



بند ۲-۵ سیاست‌های ابلاغی رهبری:   
ارتقاء شاخص‌های سلامت برای دستیابی به جایگاه اول در منطقه آسیای جنوب غربی

جایگاه جمهوری اسلامی ایران در بین کشورهای چشم‌انداز ۱۴۰۴  
بر اساس گزارش وضعیت سلامت جهانی در سال ۲۰۱۴



الرحمن الرحيم





## مقدمه

یکی از رسالت‌های مهم موسسه ملی تحقیقات سلامت دیده‌بانی وضعیت سلامت کشور است. در همین راستا موسسه بر اساس داده‌های جاری موجود در نظام سلامت، سازمان‌های همکار و نیز انجام پیمایش‌های ملی ایفای وظیفه می‌کند. یکی از عمده‌ترین بخش‌های دیده‌بانی نظام سلامت پایش و تحلیل جایگاه جمهوری اسلامی ایران در بین کشورهای منطقه چشم‌انداز ۲۰ساله است.

گزارشی که پیش رو دارید آخرین وضعیت شاخص‌های سلامت ایران در مقایسه با کشورهای سند چشم‌انداز ۲۰ساله بر اساس گزارش وضعیت سلامت جهانی در سال ۲۰۱۴ است. گزارش دیگری از رصد وضعیت سلامت در سال ۲۰۱۰ و نیز تحلیل روند وضع سلامت از سال ۲۰۰۰ تا ۲۰۱۰ در منطقه چشم‌انداز ایران ۱۴۰۴ طی ماه‌های گذشته در موسسه ملی تحقیقات سلامت تهیه شده است. گزارش دیگری نیز از روند شاخص‌های سلامت در سال‌های ۲۰۱۰ تا ۲۰۱۴ در موسسه ملی در دست تهیه است که این گزارش‌ها را تکمیل خواهد کرد.

علاوه بر تبیین جایگاه ایران در بین کشورهای سند چشم‌انداز ۱۴۰۴ یکی دیگر از نکات مهمی که در این گزارش به چشم می‌خورد آن است که در مجامع بین‌المللی بعضی از شاخص‌ها با اختلاف بزرگی از برآوردهایی که داخل کشور انجام شده است، گزارش می‌شوند و یا در بعضی موارد نیز عدد مشخصی برای جمهوری اسلامی ایران گزارش نشده است که به این وسیله از کلیه صاحب‌نظران و خوانندگان خواهشمندیم که این موارد را جهت پیگیری به موسسه ملی تحقیقات سلامت اعلام فرمایند.

آدرس پست الکترونیک موسسه ملی تحقیقات سلامت: [nihr@behdasht.gov.ir](mailto:nihr@behdasht.gov.ir)

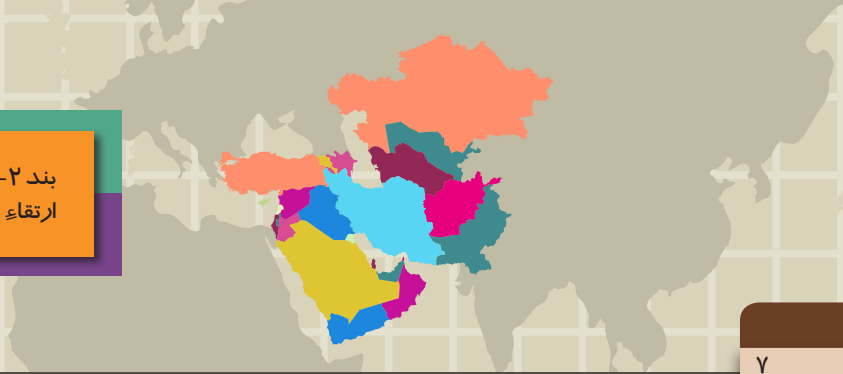
صفحه	عنوان
۷	شاخص‌های توسعه هزاره
۱۷	شاخص‌های امید زندگی و مرگ و میر
۲۳	شاخص‌های مرگ و میر به علت خاص
۳۵	شاخص‌های پوشش خدمات سلامت
۴۵	شاخص‌های عوامل خطر
۵۹	شاخص‌های نظام سلامت
۶۵	شاخص‌های هزینه‌های سلامت
۷۱	شاخص‌های جمعیت‌شناختی و وضعیت اقتصادی - اجتماعی

شاخص‌های توسعه هزاره

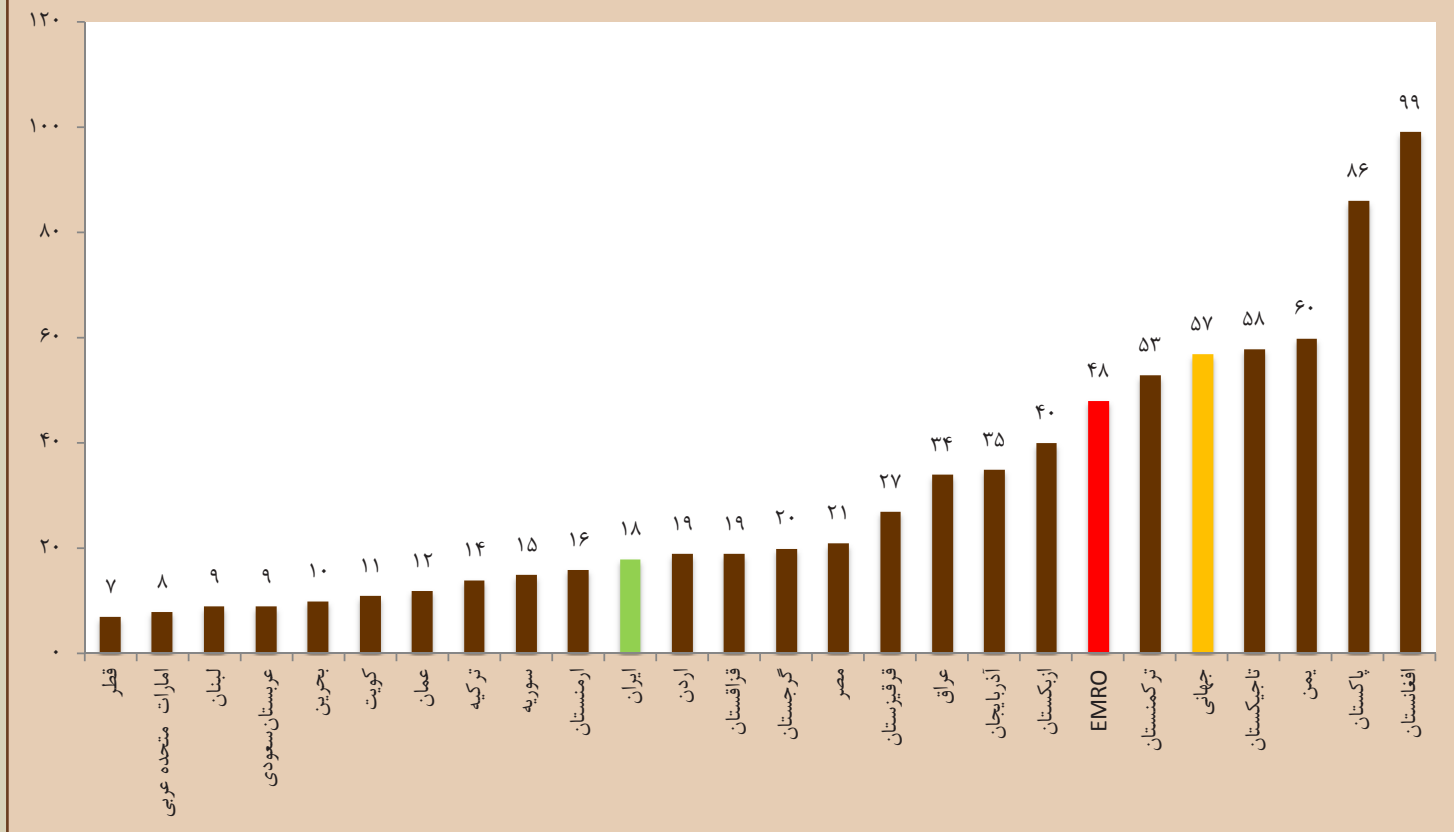




بند ۲-۵ سیاست‌های ابلاغی رهبری:  
ارتقاء شاخص‌های سلامت برای دستیابی به جایگاه اول در منطقه آسیای جنوب غربی

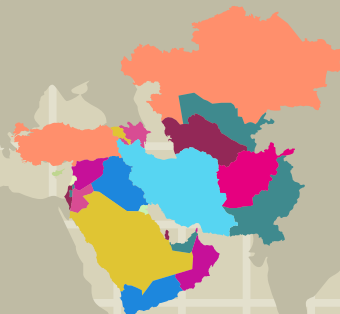


### نرخ مرگ و میر کودکان زیر ۵ سال (در هر هزار تولد زنده)

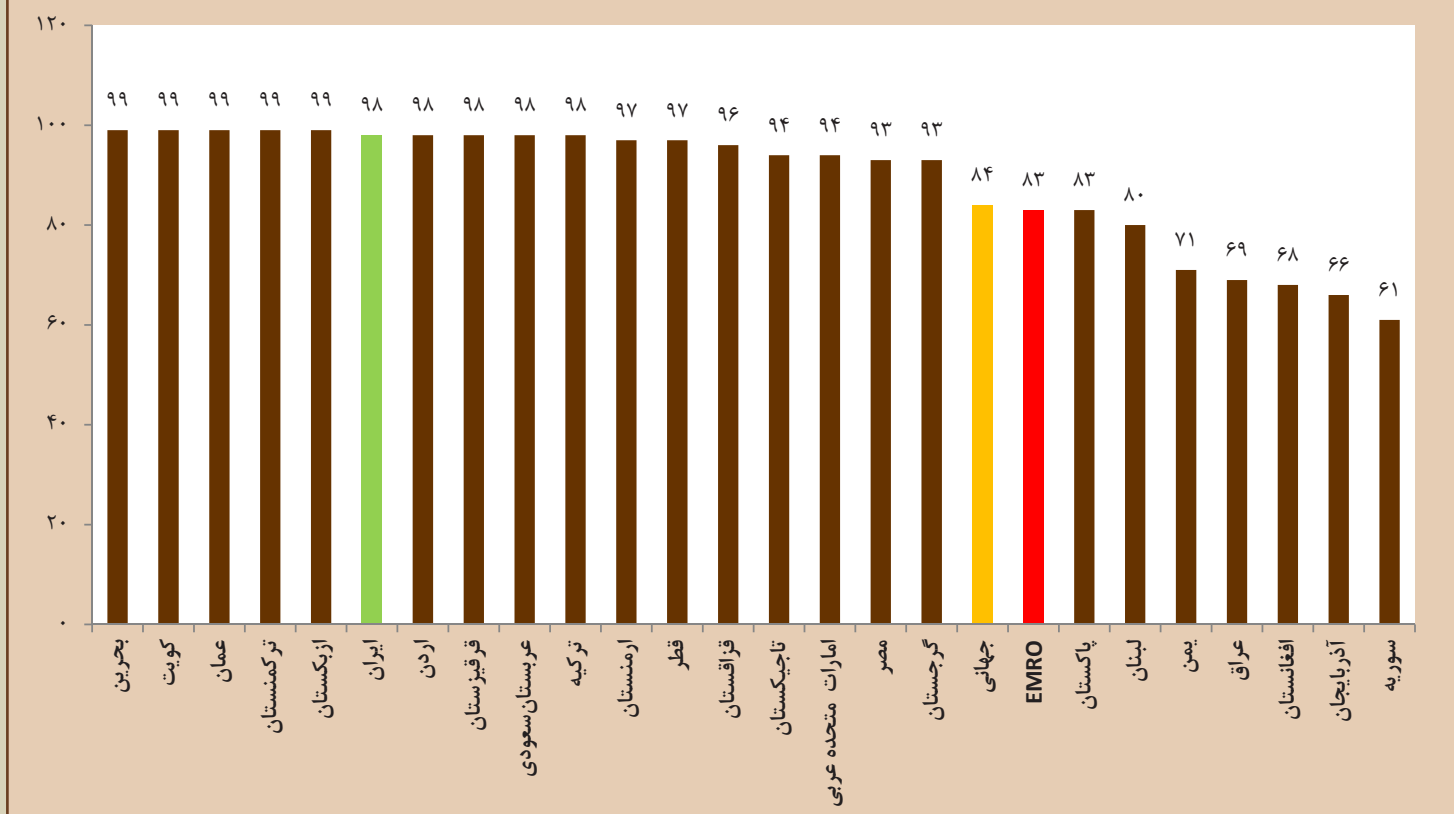


۱	قطر	۷
۲	امارات متحده عربی	۸
۳	لبنان	۹
۴	عربستان سعودی	۹
۵	بحرین	۱۰
۶	کویت	۱۱
۷	عمان	۱۲
۸	ترکیه	۱۴
۹	سوریه	۱۵
۱۰	ارمنستان	۱۶
۱۱	ایران	۱۸
۱۲	اردن	۱۹
۱۳	قزاقستان	۱۹
۱۴	گرجستان	۲۰
۱۵	مصر	۲۱
۱۶	قرقیزستان	۲۷
۱۷	عراق	۳۴
۱۸	آذربایجان	۳۵
۱۹	ازبکستان	۴۰
۲۰	ترکمنستان	۵۳
۲۱	تاجیکستان	۵۸
۲۲	یمن	۶۰
۲۳	پاکستان	۸۶
۲۴	افغانستان	۹۹
*	جهانی	۵۷
*	EMRO	۴۸

بند ۲-۵ سیاست‌های ابلاغی رهبری:  
ارتقاء شاخص‌های سلامت برای دستیابی به جایگاه اول در منطقه آسیای جنوب غربی



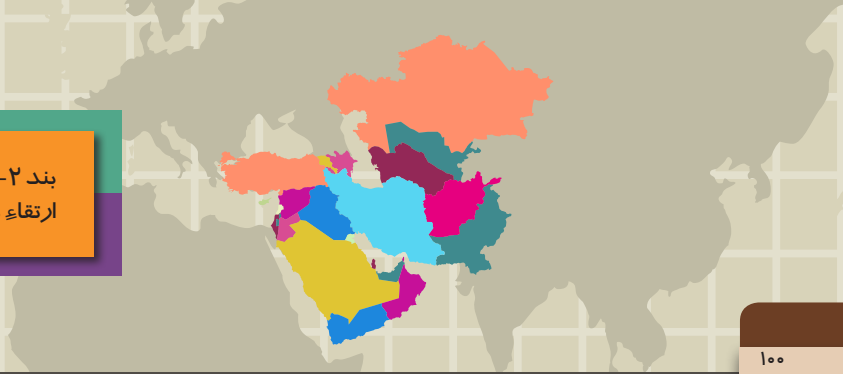
### پوشش ایمنی سازی سرخک در کودکان زیر یکسال سال ۲۰۱۲



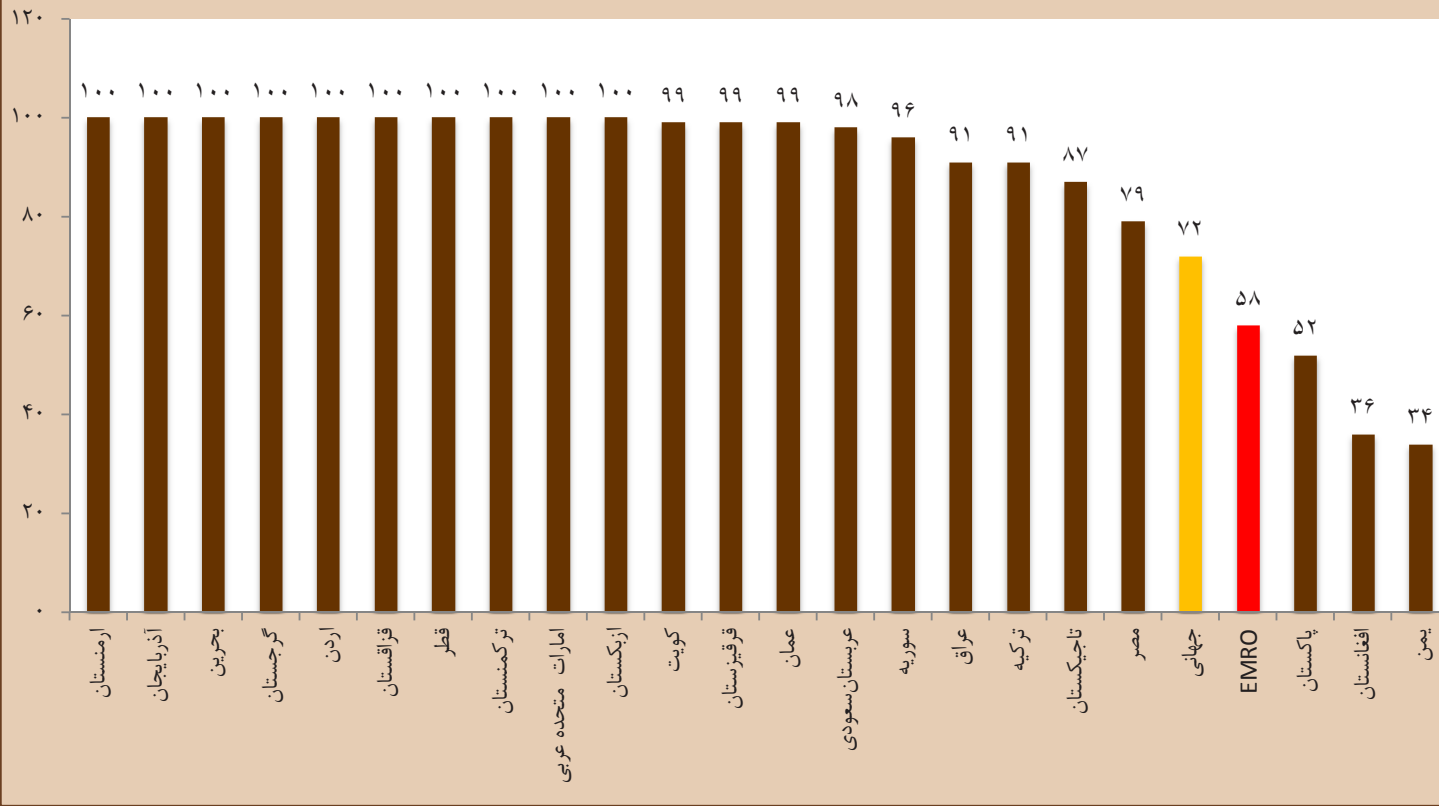
۹۹	بحرین	۱
۹۹	کویت	
۹۹	عمان	
۹۹	ترکمنستان	
۹۹	ازبکستان	
۹۸	ایران	
۹۸	اردن	
۹۸	قرقیزستان	۶
۹۸	عربستان سعودی	
۹۸	ترکیه	
۹۷	ارمنستان	۱۱
۹۷	قطر	
۹۶	قزاقستان	۱۳
۹۴	تاجیکستان	۱۴
۹۴	امارات متحده عربی	
۹۳	مصر	۱۶
۹۳	گرجستان	
۸۴	جهانی	*
۸۳	EMRO	*
۸۳	پاکستان	۱۷
۸۰	لبنان	۱۸
۷۱	یمن	۱۹
۶۹	عراق	۲۰
۶۸	افغانستان	۲۱
۶۶	آذربایجان	۲۲
۶۱	سوریه	۲۳

۱۰/موسسه ملی تحقیقات سلامت (آذر ۹۳)

بند ۲-۵ سیاست‌های ابلاغی رهبری:  
ارتقاء شاخص‌های سلامت برای دستیابی به جایگاه اول در منطقه آسیای جنوب غربی

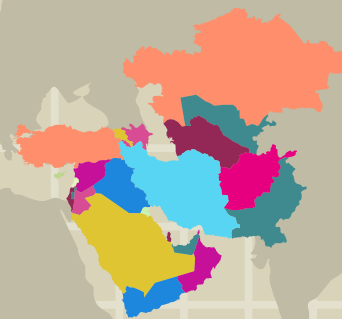


### درصد زایمان‌های انجام شده توسط فرد دوره دیده

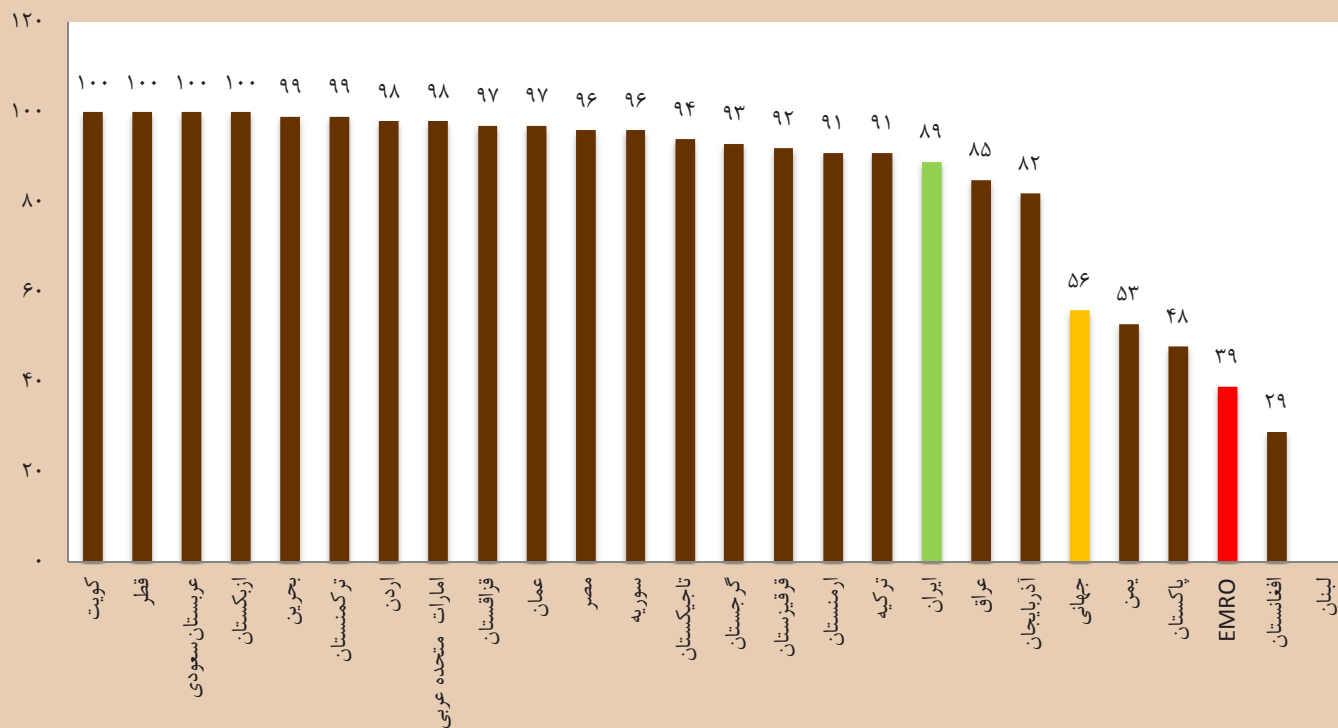


۱۰۰	ارمنستان	
۱۰۰	آذربایجان	
۱۰۰	بحرین	
۱۰۰	گرجستان	
۱۰۰	اردن	۱
۱۰۰	قزاقستان	
۱۰۰	قطر	
۱۰۰	ترکمنستان	
۱۰۰	امارات متحده عربی	
۱۰۰	ازبکستان	
۹۹	کویت	
۹۹	قرقیزستان	۱۱
۹۹	عمان	
۹۸	عربستان سعودی	۱۴
۹۶	سوریه	۱۵
۹۱	عراق	۱۶
۹۱	ترکیه	
۸۷	تاجیکستان	۱۸
۷۹	مصر	۱۹
۷۲	جهانی	*
۵۸	EMRO	*
۵۲	پاکستان	۲۰
۳۶	افغانستان	۲۱
۳۴	یمن	۲۲
گزارش نشده	ایران	-
-	لبنان	-

بند ۲-۵ سیاست‌های ابلاغی رهبری:  
ارتقاء شاخص‌های سلامت برای دستیابی به جایگاه اول در منطقه آسیای جنوب غربی

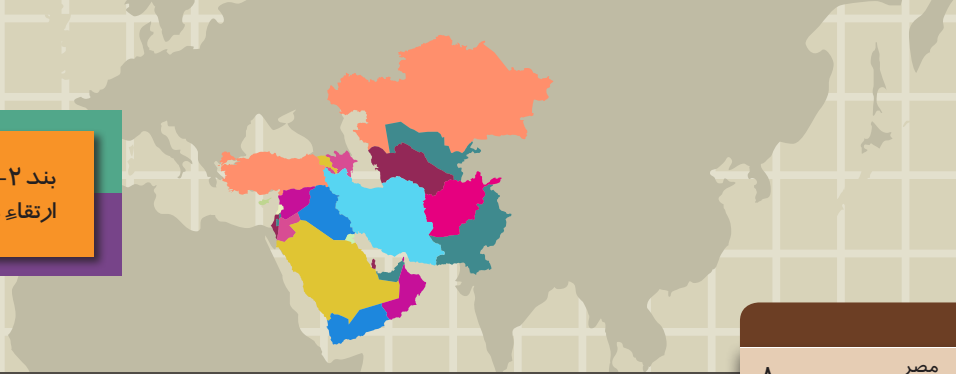


### درصد پوشش مراقبت مادران باردار و ویزیت (۲۰۱۳)



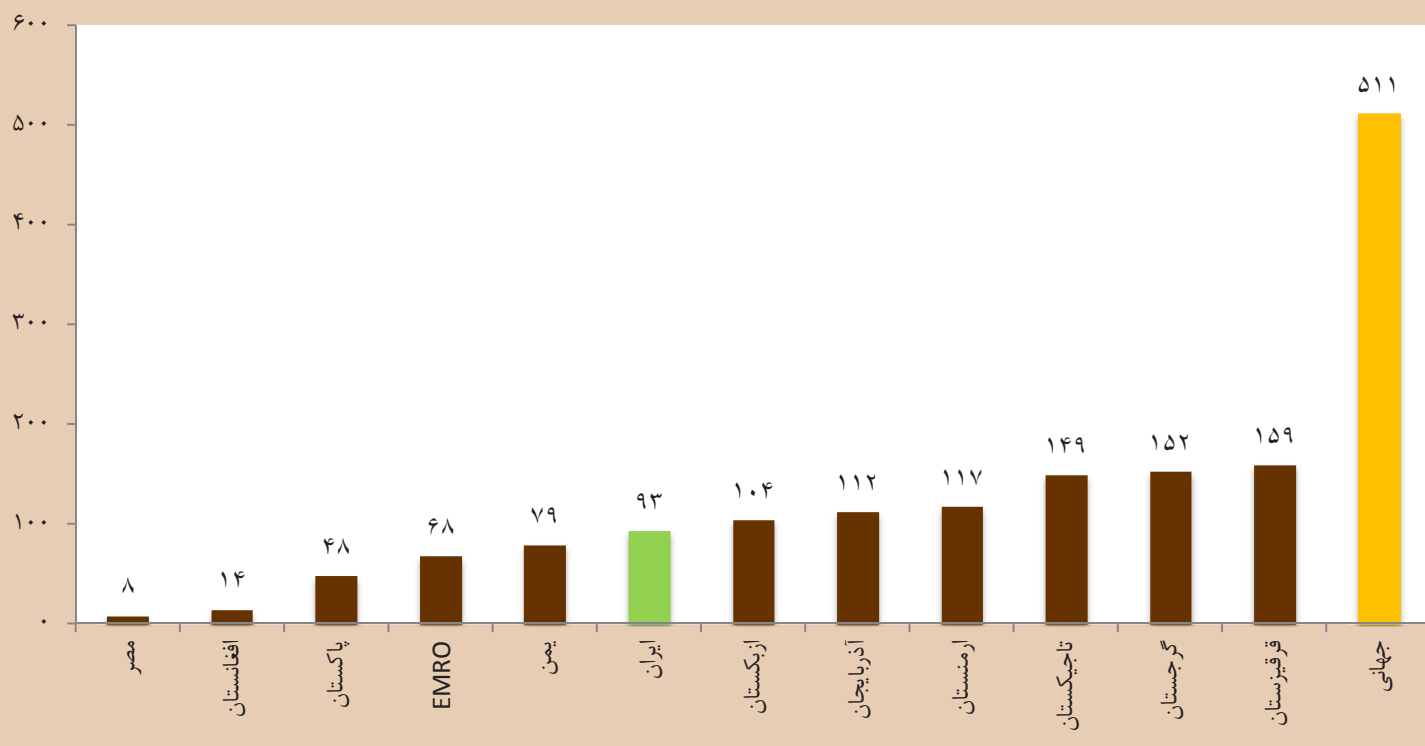
۱۰۰	کویت	
۱۰۰	قطر	۱
۱۰۰	عربستان سعودی	
۱۰۰	ازبکستان	
۹۹	بحرین	۵
۹۹	ترکمنستان	
۹۸	اردن	۷
۹۸	امارات متحده عربی	
۹۷	قزاقستان	۹
۹۷	عمان	
۹۶	مصر	۱۱
۹۶	سوریه	
۹۴	تاجیکستان	۱۳
۹۳	گرجستان	۱۴
۹۲	قرقیزستان	۱۵
۹۱	ارمنستان	۱۶
۹۱	ترکیه	
۸۹	ایران	۱۸
۸۵	عراق	۱۹
۸۲	آذربایجان	۲۰
۵۶	جهانی	*
۵۳	یمن	۲۱
۴۸	پاکستان	۲۲
۳۹	EMRO	*
۲۹	افغانستان	۲۳
-	لبنان	۲۴

بند ۲-۵ سیاست‌های ابلاغی رهبری:  
ارتقاء شاخص‌های سلامت برای دستیابی به جایگاه اول در منطقه آسیای جنوب غربی



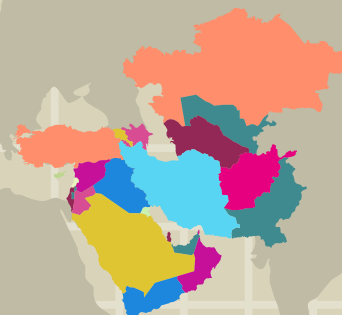
### شیوع HIV/AIDS

در هر ۱۰۰,۰۰۰ نفر جمعیت در سال ۲۰۱۲

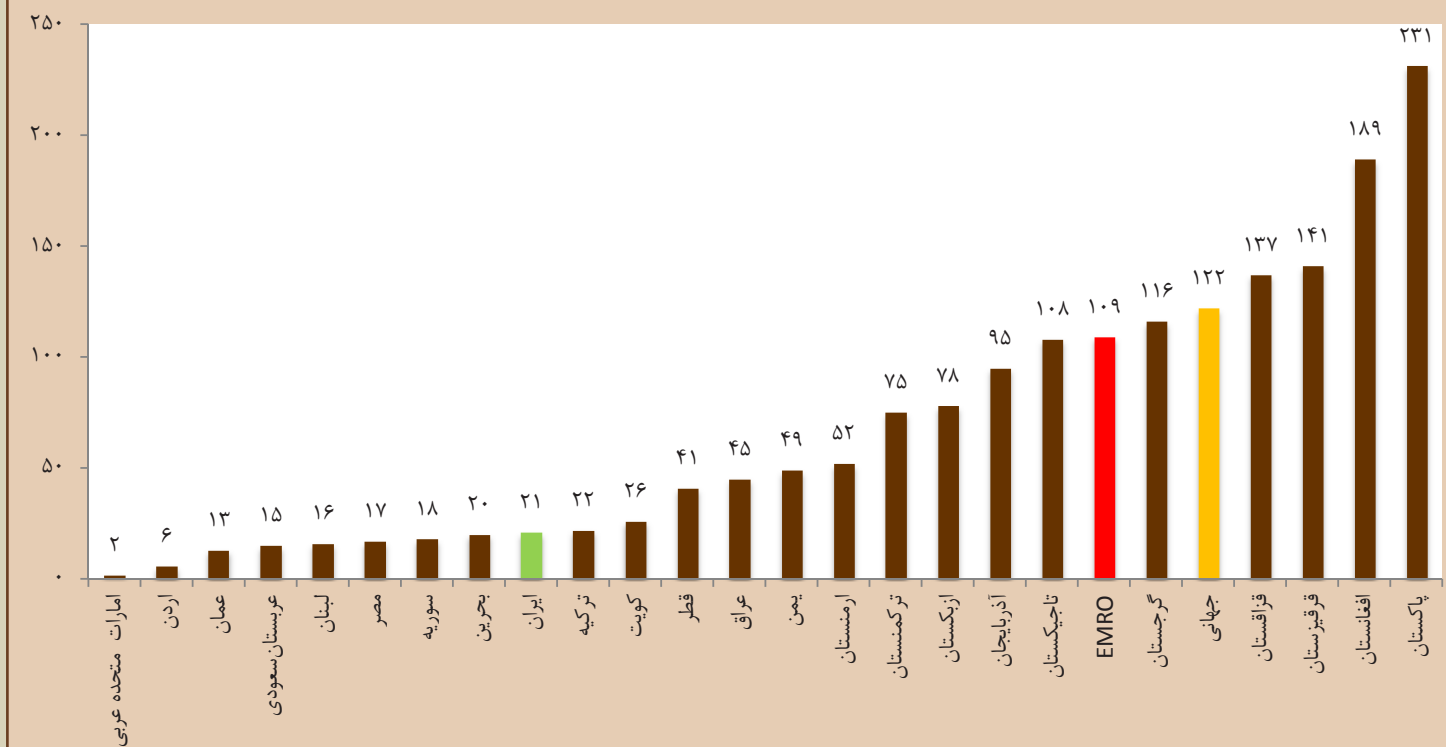


۸	مصر	۱
۱۴	افغانستان	۲
۴۸	پاکستان	۳
۶۸	EMRO	*
۷۹	یمن	۴
۹۳	ایران	۵
۱۰۴	ازبکستان	۶
۱۱۲	آذربایجان	۷
۱۱۷	ارمنستان	۸
۱۴۹	تاجیکستان	۹
۱۵۲	گرجستان	۱۰
۱۵۹	قرقیزستان	۱۱
۵۱۱	جهانی	*
-	بحرین	۱۲
-	عراق	۱۳
-	اردن	۱۴
-	قزاقستان	۱۵
-	کویت	۱۶
-	لبنان	۱۷
-	عمان	۱۸
-	قطر	۱۹
-	عربستان سعودی	۲۰
-	سوریه	۲۱
-	ترکیه	۲۲
-	ترکمنستان	۲۳
-	امارات متحده عربی	۲۴

بند ۲-۵ سیاست‌های ابلاغی رهبری:  
ارتقاء شاخص‌های سلامت برای دستیابی به جایگاه اول در منطقه آسیای جنوب غربی

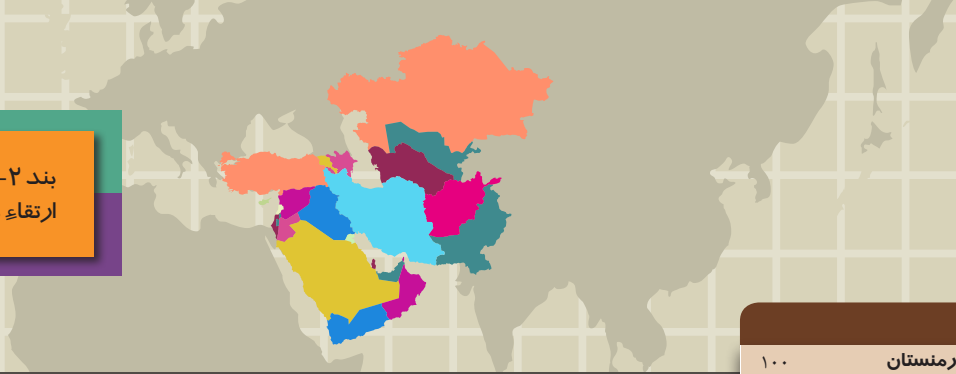


### بروز سل (در هر صد هزار جمعیت ۲۰۱۲)

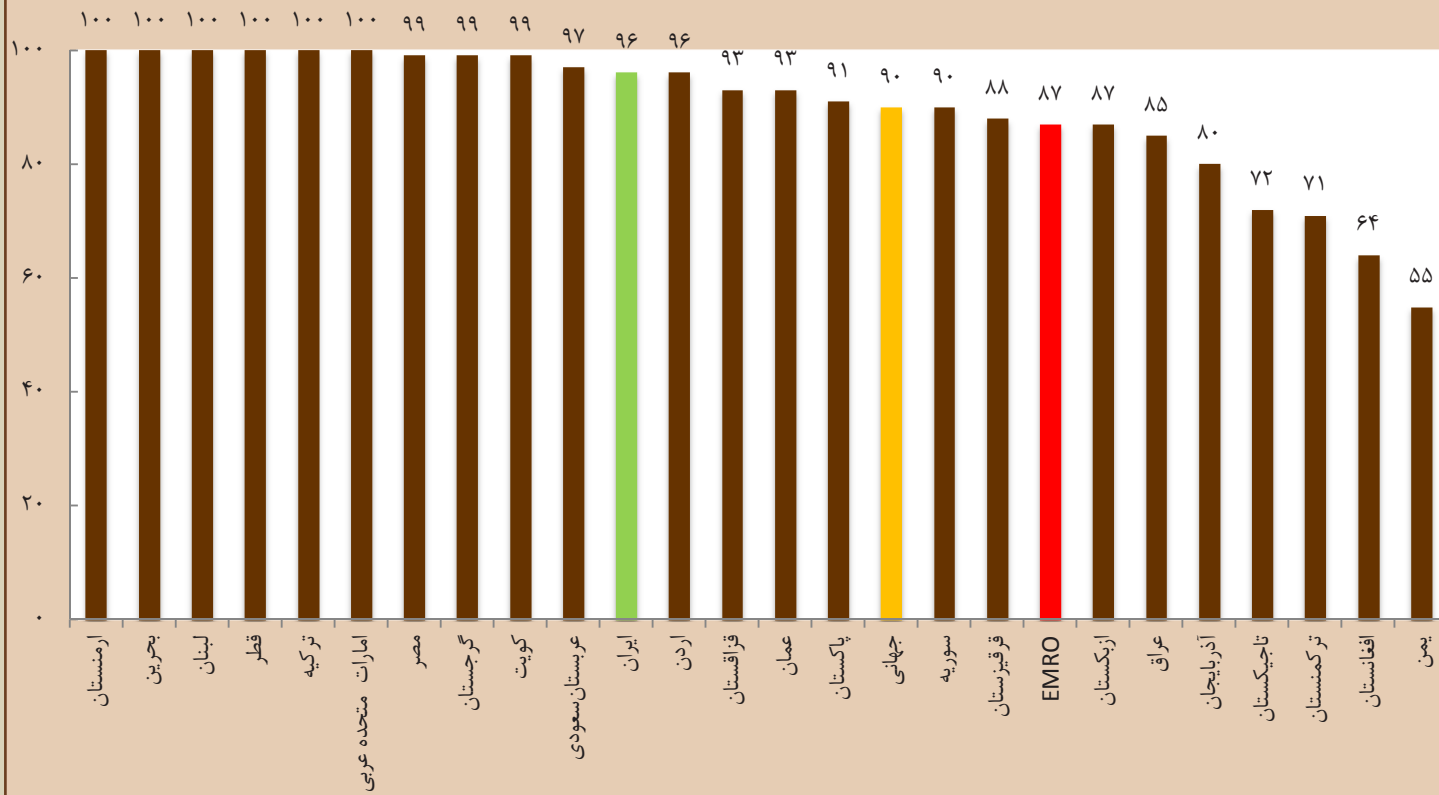


۱۰۷	امارات متحده عربی	۱
۵۰۸	اردن	۲
۱۳	عمان	۳
۱۵	عربستان سعودی	۴
۱۶	لبنان	۵
۱۷	مصر	۶
۱۸	سوریه	۷
۲۰	بحرین	۸
۲۱	ایران	۹
۲۲	ترکیه	۱۰
۲۶	کویت	۱۱
۴۱	قطر	۱۲
۴۵	عراق	۱۳
۴۹	یمن	۱۴
۵۲	ارمنستان	۱۵
۷۵	ترکمنستان	۱۶
۷۸	ازبکستان	۱۷
۹۵	آذربایجان	۱۸
۱۰۸	تاجیکستان	۱۹
۱۰۹	EMRO	*
۱۱۶	گرجستان	۲۰
۱۲۲	جهانی	*
۱۳۷	قزاقستان	۲۱
۱۴۱	قرقیزستان	۲۲
۱۸۹	افغانستان	۲۳
۲۳۱	پاکستان	۲۴

بند ۲-۵ سیاست‌های ابلاغی رهبری:  
ارتقاء شاخص‌های سلامت برای دستیابی به جایگاه اول در منطقه آسیای جنوب غربی

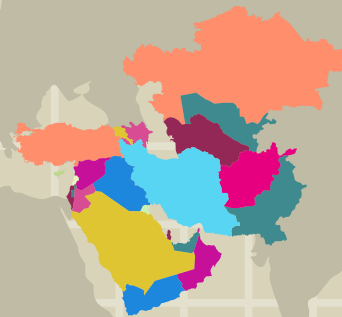


### افرادی که به آب آشامیدنی بهسازی شده دسترسی دارند

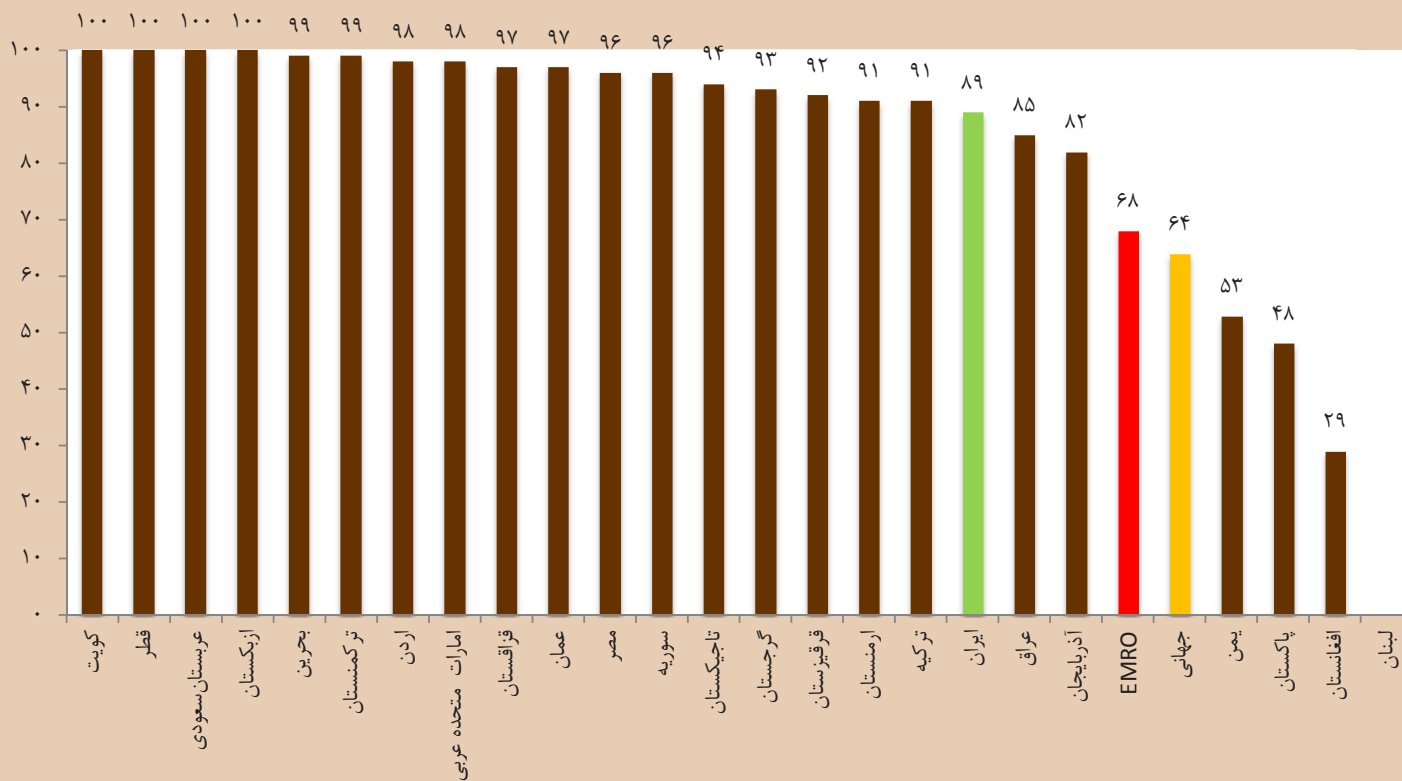


۱۰۰	ارمنستان	
۱۰۰	بحرین	
۱۰۰	لبنان	۱
۱۰۰	قطر	
۱۰۰	ترکیه	
۱۰۰	امارات متحده عربی	
۹۹	مصر	
۹۹	گرجستان	۷
۹۹	کویت	
۹۷	عربستان سعودی	۱۰
۹۶	ایران	۱۱
۹۶	اردن	
۹۳	قزاقستان	۱۳
۹۳	عمان	
۹۱	پاکستان	۱۵
۹۰	سوریه	۱۶
۹۰	جهانی	*
۸۸	قرقیزستان	۱۷
۸۷	ازبکستان	۱۸
۸۷	EMRO	*
۸۵	عراق	۱۹
۸۰	آذربایجان	۲۰
۷۲	تاجیکستان	۲۱
۷۱	ترکمنستان	۲۲
۶۴	افغانستان	۲۳
۵۵	یمن	۲۱

بند ۲-۵ سیاست‌های ابلاغی رهبری:  
ارتقاء شاخص‌های سلامت برای دستیابی به جایگاه اول در منطقه آسیای جنوب غربی



### درصد جمعیتی که به دفع بهینه فاضلاب دسترسی دارند



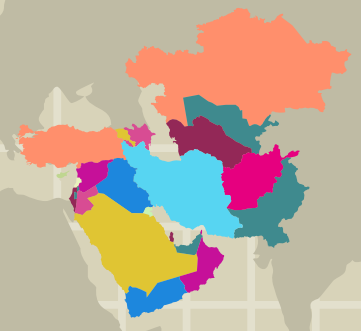
۱۰۰	کویت	
۱۰۰	قطر	۱
۱۰۰	عربستان سعودی	
۱۰۰	ازبکستان	
۹۹	بحرین	۵
۹۹	ترکمنستان	
۹۸	اردن	۷
۹۸	امارات متحده عربی	
۹۷	قزاقستان	۹
۹۷	عمان	
۹۶	مصر	۱۱
۹۶	سوریه	
۹۴	تاجیکستان	۱۳
۹۳	گرجستان	۱۴
۹۲	قرقیزستان	۱۵
۹۱	ارمنستان	۱۶
۹۱	ترکیه	
۸۹	ایران	۱۸
۸۵	عراق	۱۹
۸۲	آذربایجان	۲۰
۶۸	EMRO	*
۶۴	جهانی	*
۵۳	یمن	۲۱
۴۸	پاکستان	۲۲
۲۹	افغانستان	۲۳
-	لبنان	۲۴



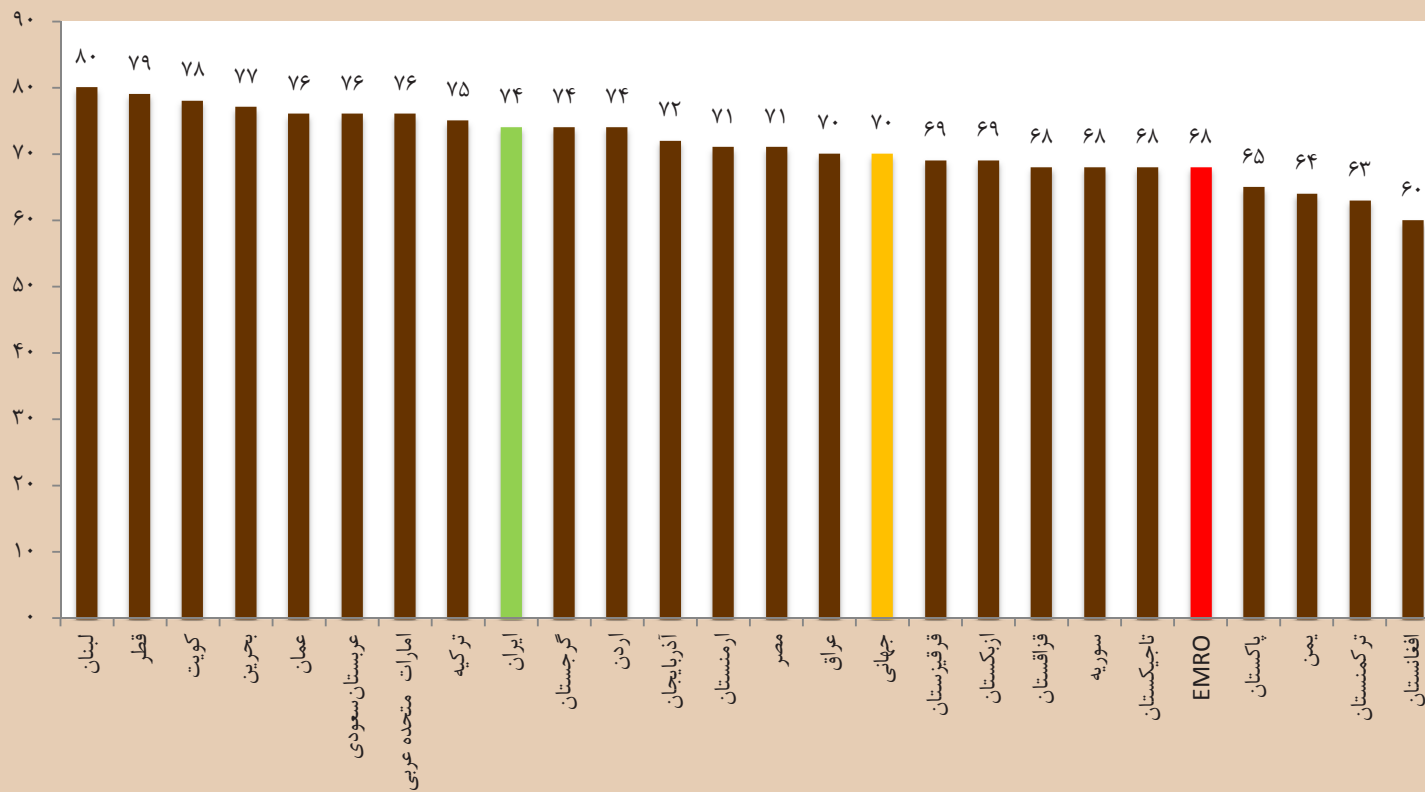
شاخص‌های امید زندگی و مرگ و میر



بند ۲-۵ سیاست‌های ابلاغی رهبری:  
ارتقاء شاخص‌های سلامت برای دستیابی به جایگاه اول در منطقه آسیای جنوب غربی

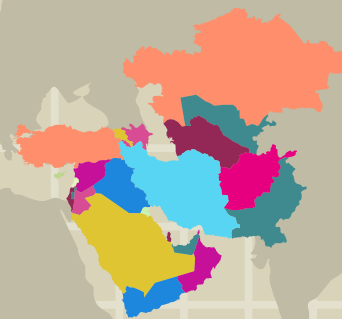


### امید زندگی در بدو تولد

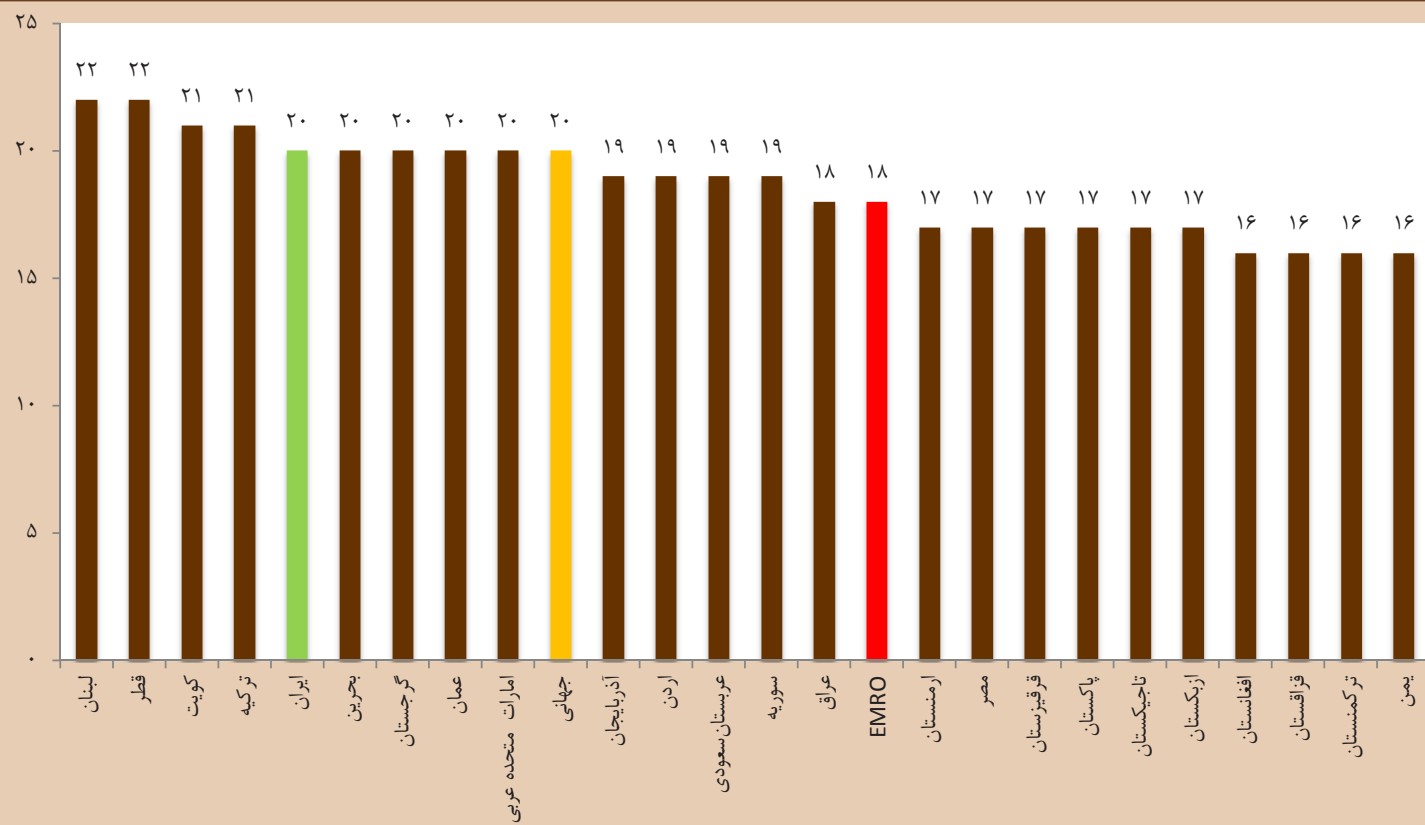


۸۰	لبنان	۱
۷۹	قطر	۲
۷۸	کویت	۳
۷۷	بحرین	۴
۷۶	عمان	۵
۷۶	عربستان سعودی	۶
۷۶	امارات متحده عربی	۷
۷۵	ترکیه	۸
<b>۷۴</b>	<b>ایران</b>	<b>۹</b>
۷۴	گرجستان	۱۰
۷۴	اردن	۱۱
۷۲	آذربایجان	۱۲
۷۱	ارمنستان	۱۳
۷۱	مصر	۱۴
۷۰	عراق	۱۵
<b>۷۰</b>	<b>جهانی</b>	<b>۱۶</b>
۶۹	قرقیزستان	۱۷
۶۹	ازبکستان	۱۸
۶۸	قزاقستان	۱۹
۶۸	سوریه	۲۰
۶۸	تاجیکستان	۲۱
<b>۶۸</b>	<b>EMRO</b>	<b>۲۲</b>
۶۵	پاکستان	۲۳
۶۴	یمن	۲۴
۶۳	ترکمنستان	۲۵
۶۰	افغانستان	۲۶

بند ۲-۵ سیاست‌های ابلاغی رهبری:  
ارتقاء شاخص‌های سلامت برای دستیابی به جایگاه اول در منطقه آسیای جنوب غربی



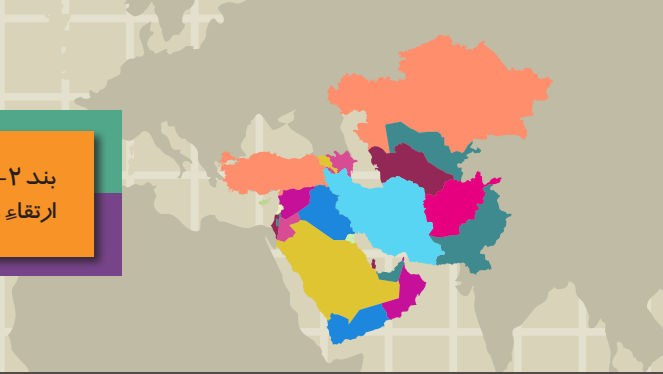
### امید زندگی در سن ۶۰ سالگی



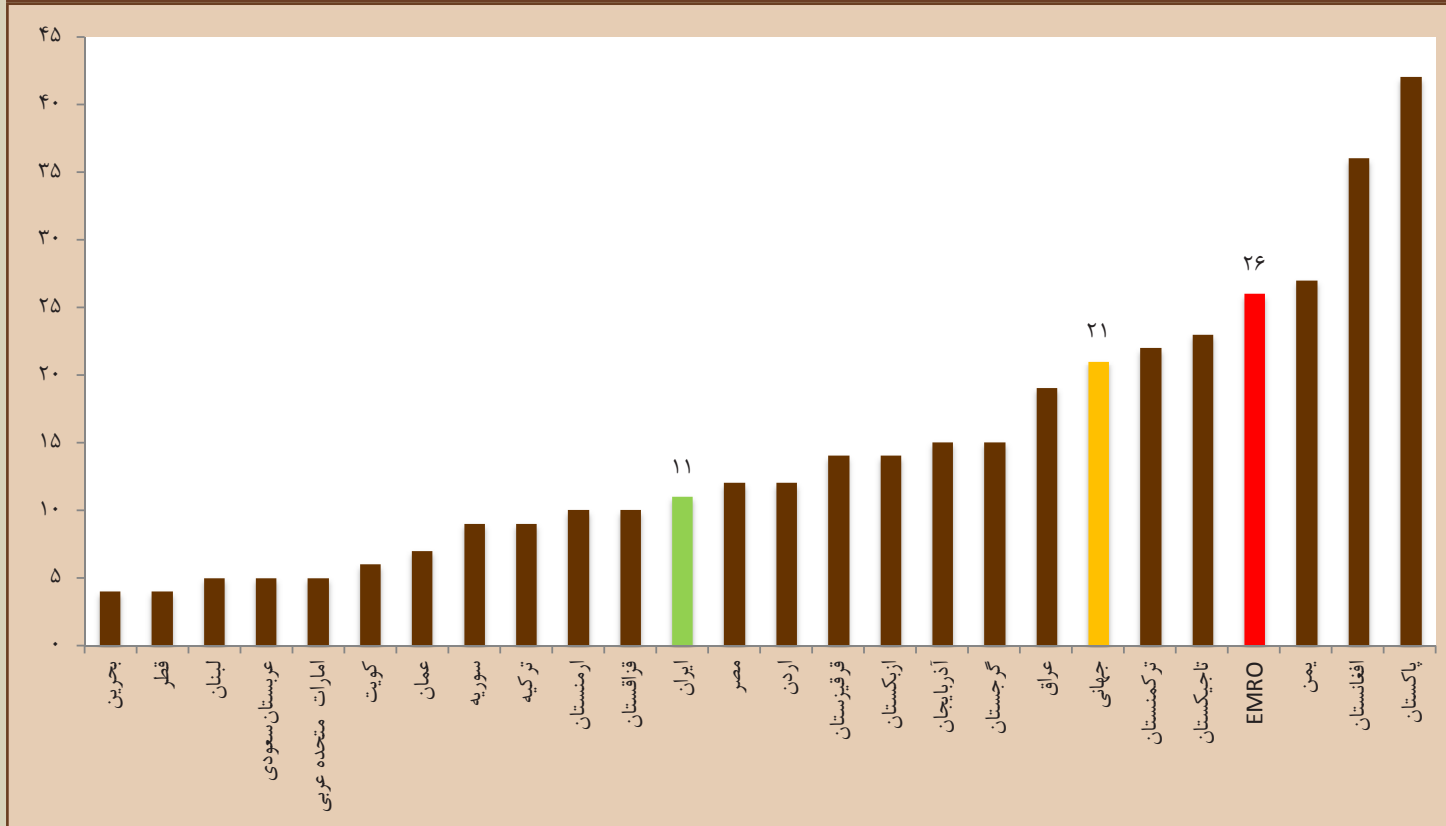
۲۲	لبنان	۱
۲۲	قطر	
۲۱	کویت	۳
۲۱	ترکیه	
۲۰	ایران	
۲۰	بحرین	
۲۰	گرجستان	۵
۲۰	عمان	
۲۰	امارات متحده عربی	
۲۰	جهانی	*
۱۹	آذربایجان	
۱۹	اردن	۱۰
۱۹	عربستان سعودی	
۱۹	سوریه	
۱۸	عراق	۱۵
۱۸	EMRO	*
۱۷	ارمنستان	
۱۷	مصر	
۱۷	قرقیزستان	۱۶
۱۷	پاکستان	
۱۷	تاجیکستان	
۱۷	ازبکستان	
۱۶	افغانستان	
۱۶	قزاقستان	۲۳
۱۶	ترکمنستان	
۱۶	یمن	

۲۰/موسسه ملی تحقیقات سلامت (آذر ۹۳)

بند ۲-۵ سیاست‌های ابلاغی رهبری:  
ارتقاء شاخص‌های سلامت برای دستیابی به جایگاه اول در منطقه آسیای جنوب غربی

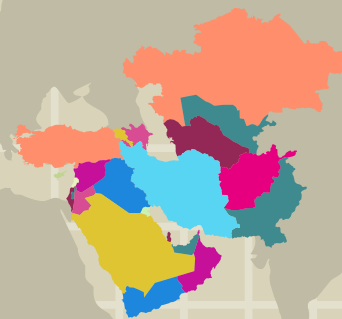


### میزان مرگ و میر نوزادان (در هر ۱۰۰۰ تولد زنده)

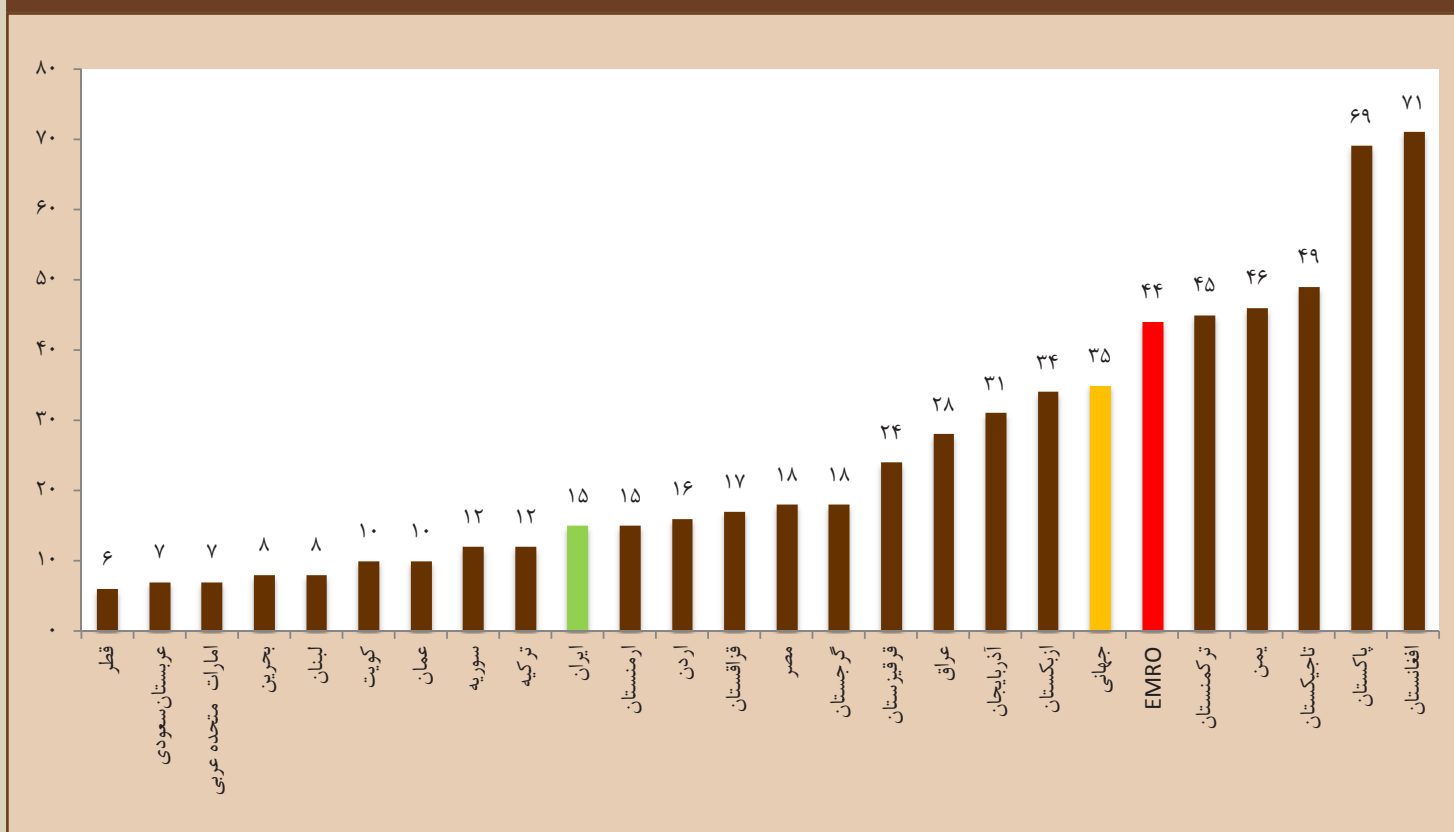


۴	بحرین	۱
۴	قطر	۱
۵	لبنان	۳
۵	عربستان سعودی	۳
۵	امارات متحده عربی	۳
۶	کویت	۶
۷	عمان	۷
۹	سوریه	۸
۹	ترکیه	۸
۱۰	ارمنستان	۱۰
۱۰	قزاقستان	۱۰
۱۱	ایران	۱۲
۱۲	مصر	۱۳
۱۲	اردن	۱۳
۱۴	قرقیزستان	۱۵
۱۴	ازبکستان	۱۵
۱۵	آذربایجان	۱۷
۱۵	گرجستان	۱۷
۱۹	عراق	۱۹
۲۱	جهانی	*
۲۲	ترکمنستان	۲۰
۲۴	تاجیکستان	۲۱
۲۶	EMRO	*
۲۷	یمن	۲۲
۳۶	افغانستان	۲۳
۴۲	پاکستان	۲۴

بند ۲-۵ سیاست‌های ابلاغی رهبری:  
ارتقاء شاخص‌های سلامت برای دستیابی به جایگاه اول در منطقه آسیای جنوب غربی



### میزان مرگ و میر شیرخواران (احتمال مرگ در سن زیر یک سال در هر ۱۰۰۰ تولد زنده)



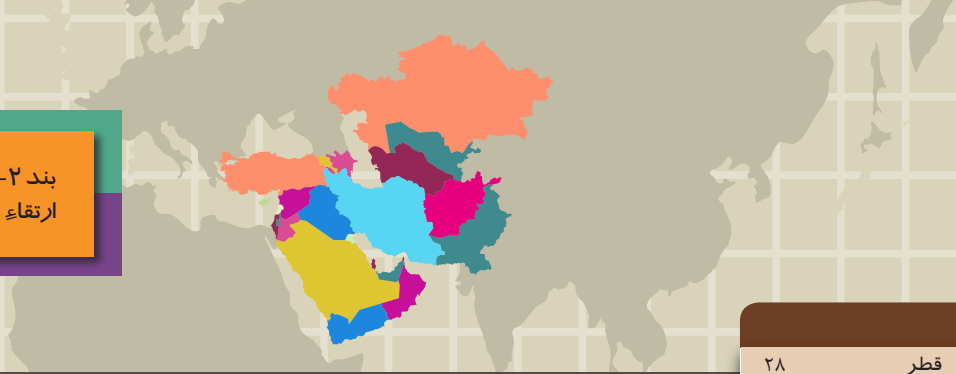
۶	قطر	۱
۷	عربستان سعودی	۲
۷	امارات متحده عربی	۳
۸	بحرین	۴
۸	لبنان	۵
۱۰	کویت	۶
۱۰	عمان	۷
۱۲	سوریه	۸
۱۲	ترکیه	۹
۱۵	ایران	۱۰
۱۵	ارمنستان	۱۱
۱۶	اردن	۱۲
۱۷	قزاقستان	۱۳
۱۸	مصر	۱۴
۱۸	گرجستان	۱۵
۲۴	قرقیزستان	۱۶
۲۸	عراق	۱۷
۳۱	آذربایجان	۱۸
۳۴	ازبکستان	۱۹
۳۵	جهانی	*
۴۴	EMRO	*
۴۵	ترکمنستان	۲۰
۴۶	یمن	۲۱
۴۹	تاجیکستان	۲۲
۶۹	پاکستان	۲۳
۷۱	افغانستان	۲۴

شاخص‌های مرگ‌ومیر به علت خاص

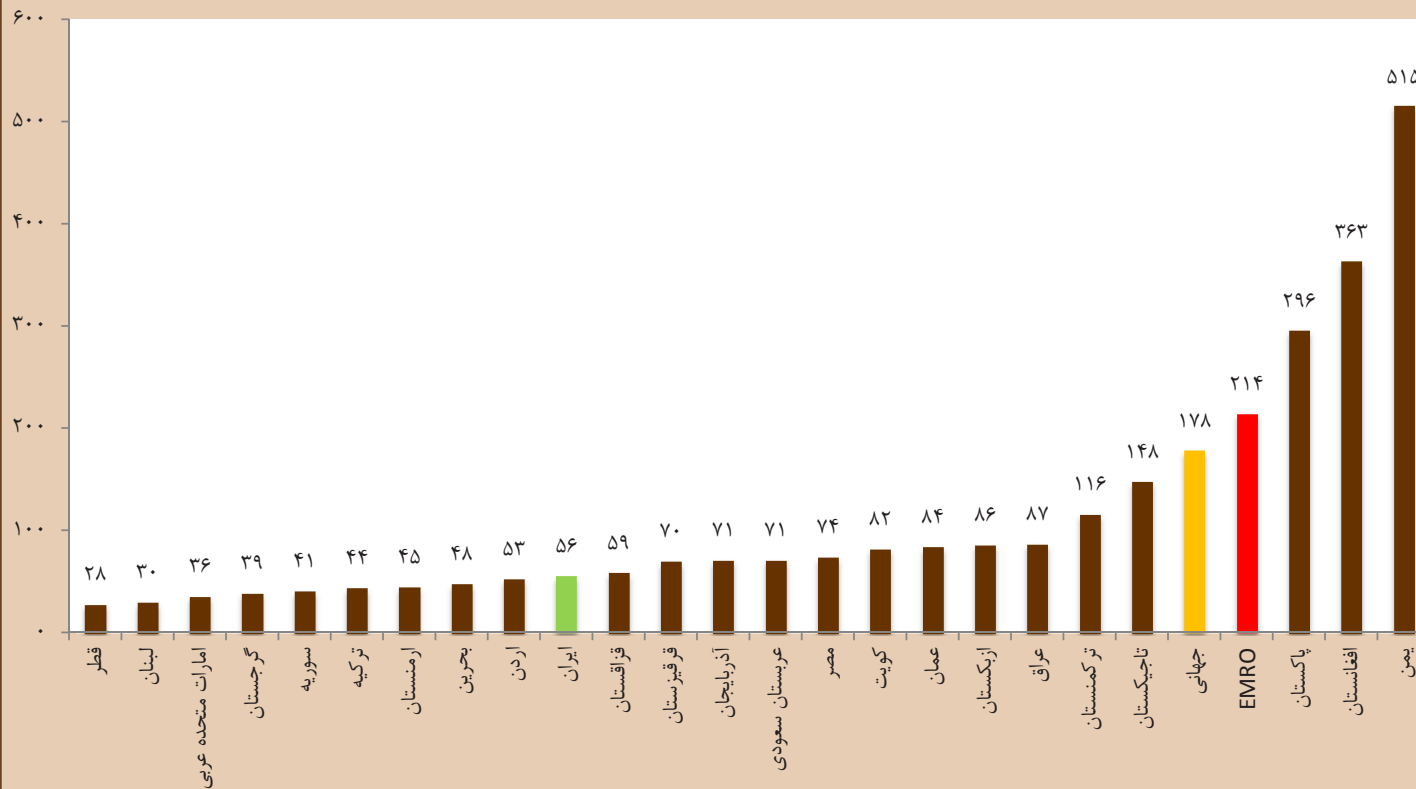




بند ۲-۵ سیاست‌های ابلاغی رهبری:  
ارتقاء شاخص‌های سلامت برای دستیابی به جایگاه اول در منطقه آسیای جنوب غربی

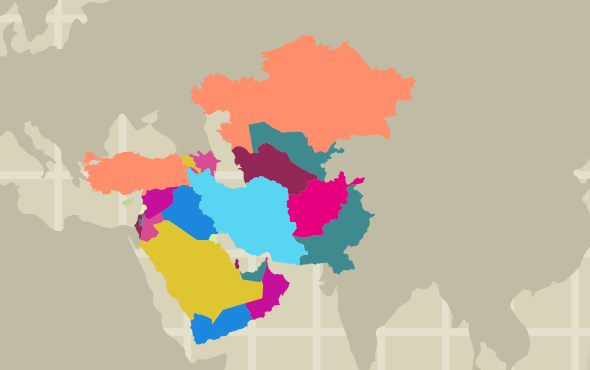


### مرگ و میر اختصاصی سنی بیماری‌های واگیر

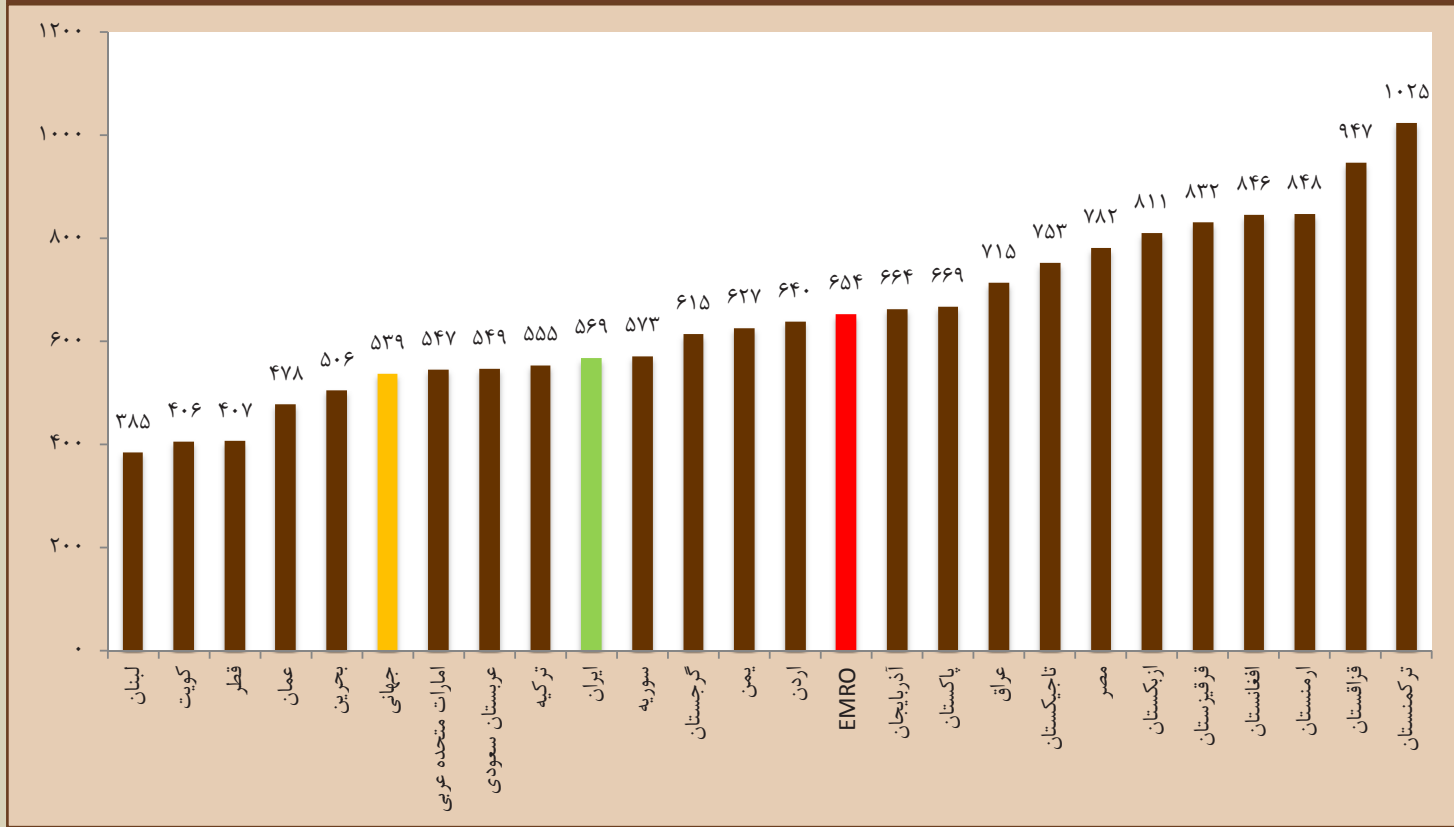


۲۸	قطر	۱
۳۰	لبنان	۲
۳۶	امارات متحده عربی	۳
۳۹	گرجستان	۴
۴۱	سوریه	۵
۴۴	ترکیه	۶
۴۵	ارمنستان	۷
۴۸	بحرین	۸
۵۳	اردن	۹
۵۶	ایران	۱۰
۵۹	قزاقستان	۱۱
۷۰	قرقیزستان	۱۲
۷۱	آذربایجان	۱۳
۷۱	عربستان سعودی	۱۴
۷۴	مصر	۱۵
۸۲	کویت	۱۶
۸۴	عمان	۱۷
۸۶	ازبکستان	۱۸
۸۷	عراق	۱۹
۱۱۶	ترکمنستان	۲۰
۱۴۸	تاجیکستان	۲۱
۱۷۸	جهانی	*
۲۱۴	EMRO	*
۲۹۶	پاکستان	۲۲
۳۶۳	افغانستان	۲۳
۵۱۵	یمن	۲۴

بند ۲-۵ سیاست‌های ابلاغی رهبری:  
ارتقاء شاخص‌های سلامت برای دستیابی به جایگاه اول در منطقه آسیای جنوب غربی

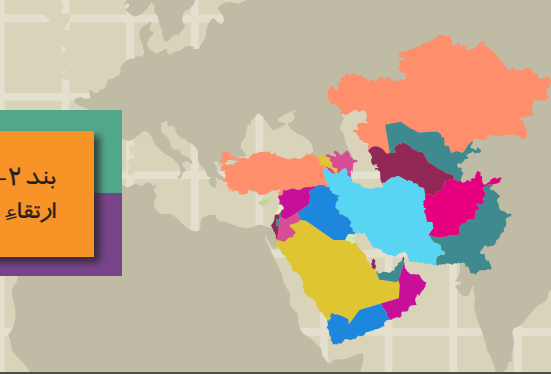


### مرگ و میر اختصاصی سنی بیماری‌های غیر واگیر

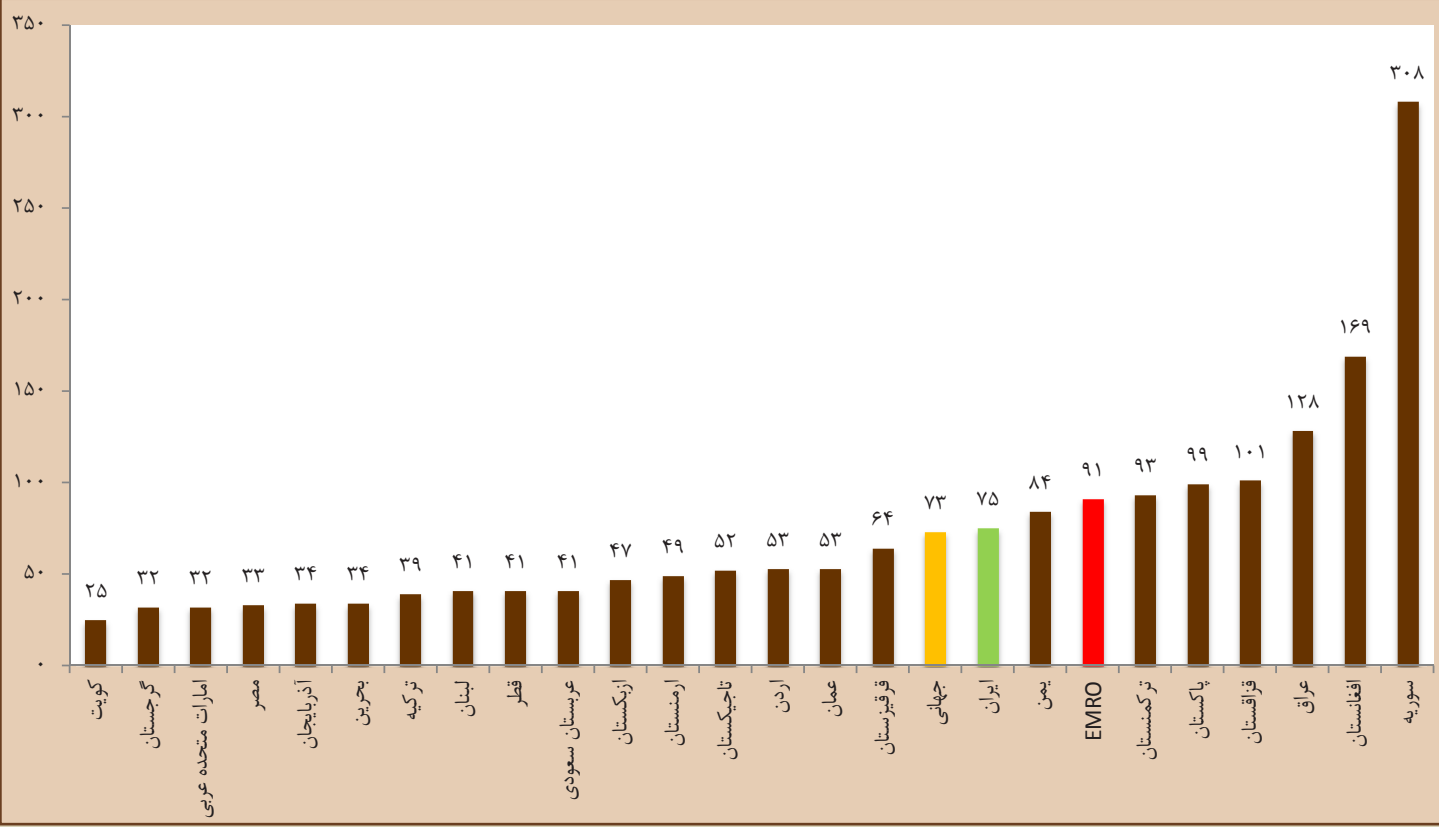


۳۸۵	لبنان	۱
۴۰۶	کویت	۲
۴۰۷	قطر	۳
۴۷۸	عمان	۴
۵۰۶	بحرین	۵
۵۳۹	جهانی	*
۵۴۷	امارات متحده عربی	۶
۵۴۹	عربستان سعودی	۷
۵۵۵	ترکیه	۸
۵۶۹	ایران	۹
۵۷۳	سوریه	۱۰
۶۱۵	گرجستان	۱۱
۶۲۷	یمن	۱۲
۶۴۰	اردن	۱۳
۶۵۴	EMRO	*
۶۶۴	آذربایجان	۱۴
۶۶۹	پاکستان	۱۵
۷۱۵	عراق	۱۶
۷۵۳	تاجیکستان	۱۷
۷۸۲	مصر	۱۸
۸۱۱	ازبکستان	۱۹
۸۳۲	قرقیزستان	۲۰
۸۴۶	افغانستان	۲۱
۸۴۸	ارمنستان	۲۲
۹۴۷	قزاقستان	۲۳
۱۰۲۵	ترکمنستان	۲۴

بند ۲-۵ سیاست‌های ابلاغی رهبری:  
ارتقاء شاخص‌های سلامت برای دستیابی به جایگاه اول در منطقه آسیای جنوب غربی

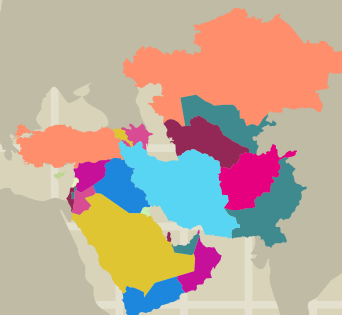


### مرگ و میر اختصاصی سنی - حوادث

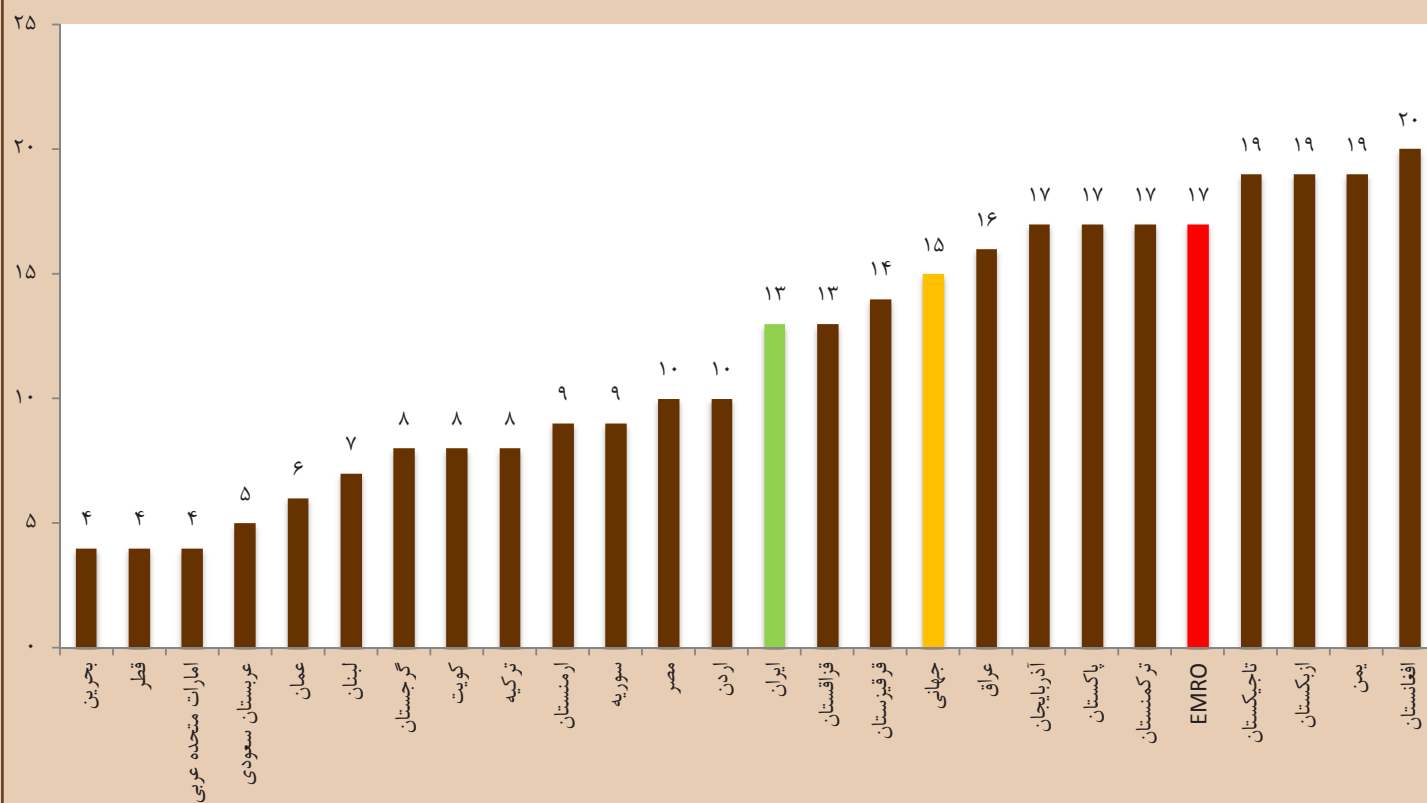


۲۵	کویت	۱
۳۲	گرجستان	۲
۳۲	امارات متحده عربی	۳
۳۳	مصر	۴
۳۴	آذربایجان	۵
۳۴	بحرین	۵
۳۹	ترکیه	۷
۴۱	لبنان	۸
۴۱	قطر	۸
۴۱	عربستان سعودی	۸
۴۷	ازبکستان	۱۱
۴۹	ارمنستان	۱۲
۵۲	تاجیکستان	۱۳
۵۳	اردن	۱۴
۵۳	عمان	۱۴
۶۴	قرقیزستان	۱۶
۷۳	جهانی	*
۷۵	ایران	۱۷
۸۴	یمن	۱۸
۹۱	EMRO	*
۹۳	ترکمنستان	۱۹
۹۹	پاکستان	۲۰
۱۰۱	قزاقستان	۲۱
۱۲۸	عراق	۲۲
۱۶۹	افغانستان	۲۳
۳۰۸	سوریه	۲۴

بند ۲-۵ سیاست‌های ابلاغی رهبری:  
ارتقاء شاخص‌های سلامت برای دستیابی به جایگاه اول در منطقه آسیای جنوب غربی

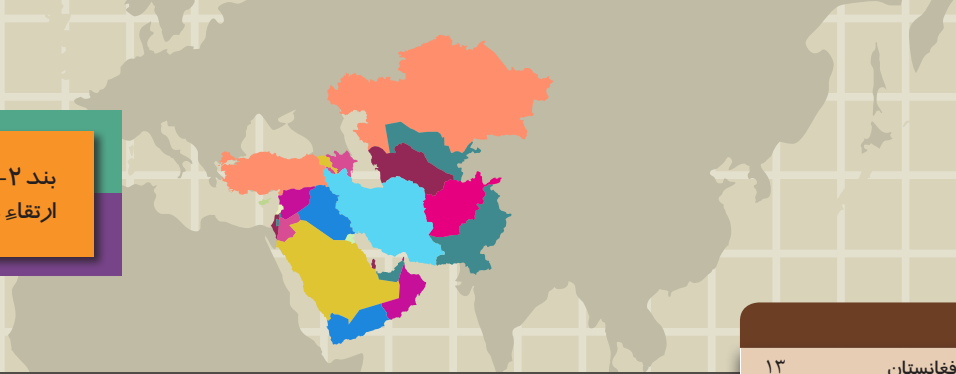


### مرگ در کودکان زیر ۵ سال به علت عفونت حاد تنفسی (در سال ۲۰۱۲)

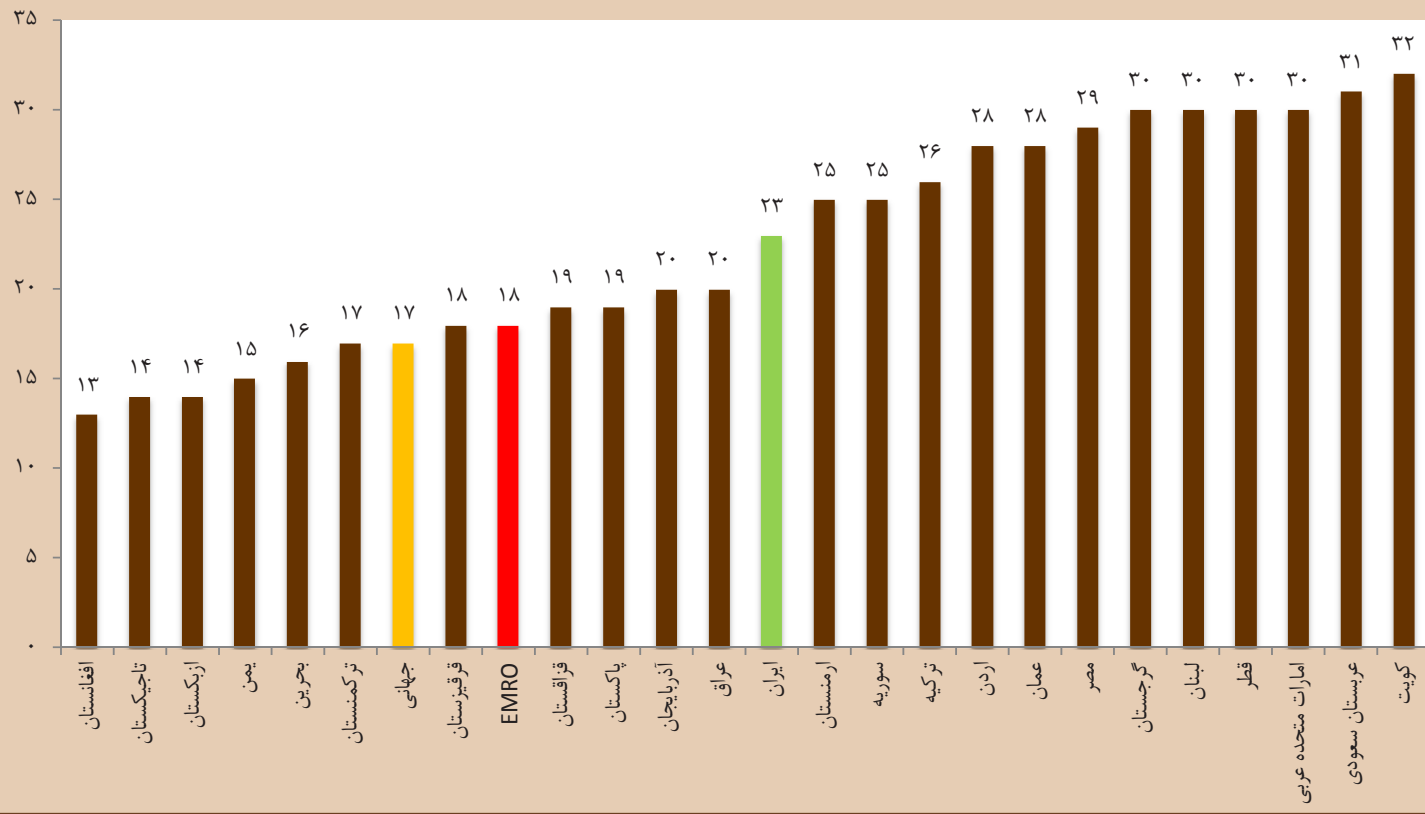


بحرین	۴
قطر	۴
امارات متحده عربی	۴
عربستان سعودی	۵
عمان	۶
لبنان	۷
گرجستان	۸
کویت	۸
ترکیه	۸
ارمنستان	۹
سوریه	۹
مصر	۱۰
اردن	۱۰
ایران	۱۳
قزاقستان	۱۳
قرقیزستان	۱۴
جهانی	۱۵
عراق	۱۶
آذربایجان	۱۷
پاکستان	۱۷
ترکمنستان	۱۷
EMRO	۱۷
تاجیکستان	۱۹
ازبکستان	۱۹
یمن	۱۹
افغانستان	۲۰
تاجیکستان	۲۱
ازبکستان	۲۲
یمن	۲۳
افغانستان	۲۴

بند ۲-۵ سیاست‌های ابلاغی رهبری:  
ارتقاء شاخص‌های سلامت برای دستیابی به جایگاه اول در منطقه آسیای جنوب غربی



### مرگ در کودکان زیر ۵ سال به علت نارس بودن ( در سال ۲۰۱۲ )

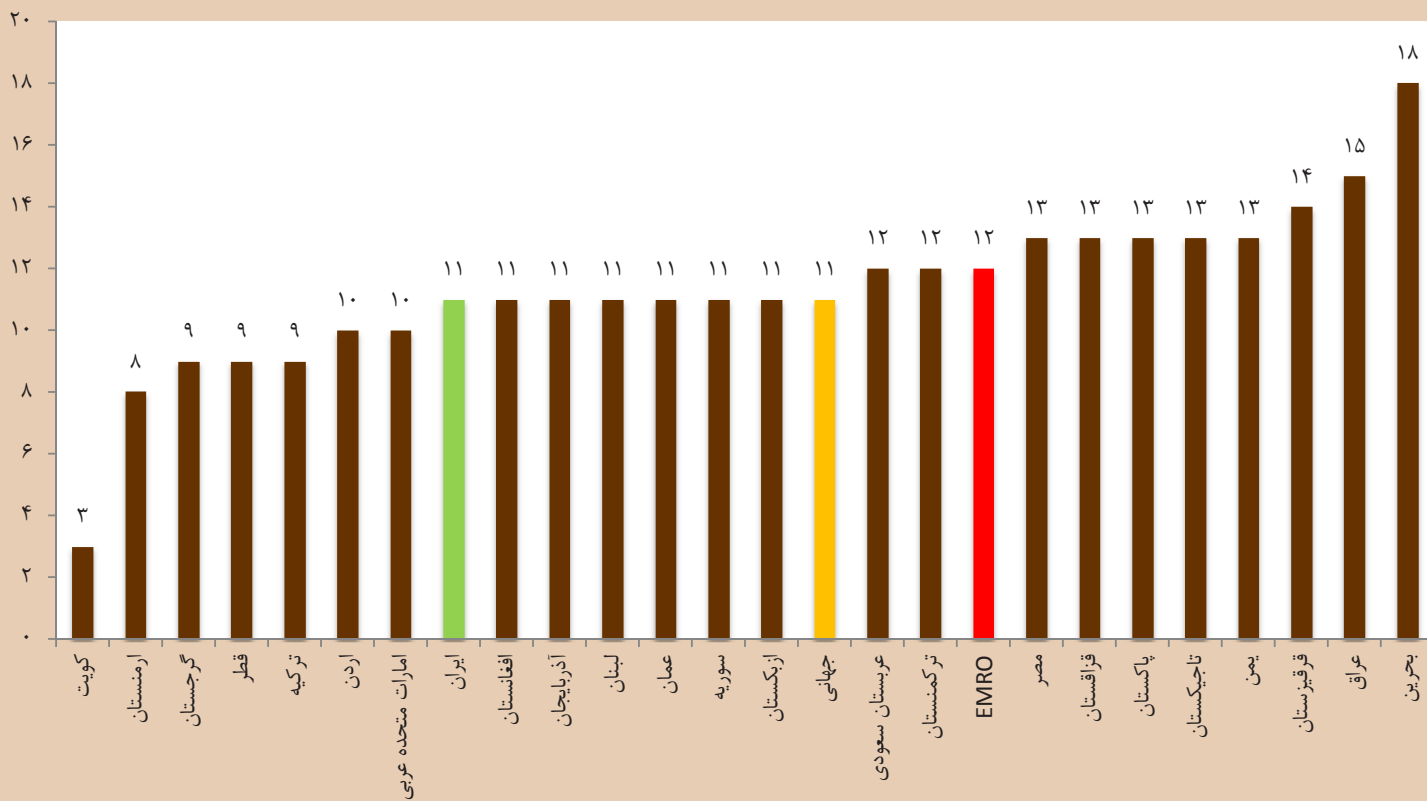


۱۳	افغانستان	۱
۱۴	تاجیکستان	۲
۱۴	ازبکستان	۳
۱۵	یمن	۴
۱۶	بحرین	۵
۱۷	ترکمنستان	۶
۱۷	جهانی	*
۱۸	قرقیزستان	۷
۱۸	EMRO	*
۱۹	قزاقستان	۸
۱۹	پاکستان	۹
۲۰	آذربایجان	۱۰
۲۰	عراق	۱۱
۲۳	ایران	۱۲
۲۵	ارمنستان	۱۳
۲۵	سوریه	۱۴
۲۶	ترکیه	۱۵
۲۸	اردن	۱۶
۲۸	عمان	۱۷
۲۹	مصر	۱۸
۳۰	گرجستان	۱۹
۳۰	لبنان	۲۰
۳۰	قطر	۲۱
۳۰	امارات متحده عربی	۲۲
۳۱	عربستان سعودی	۲۳
۳۲	کویت	۲۴

بند ۲-۵ سیاست‌های ابلاغی رهبری:  
ارتقاء شاخص‌های سلامت برای دستیابی به جایگاه اول در منطقه آسیای جنوب غربی

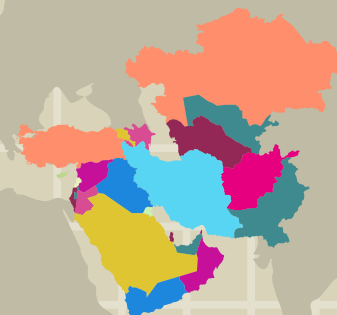


### مرگ در کودکان زیر ۵ سال به علت عوارض حول زایمان

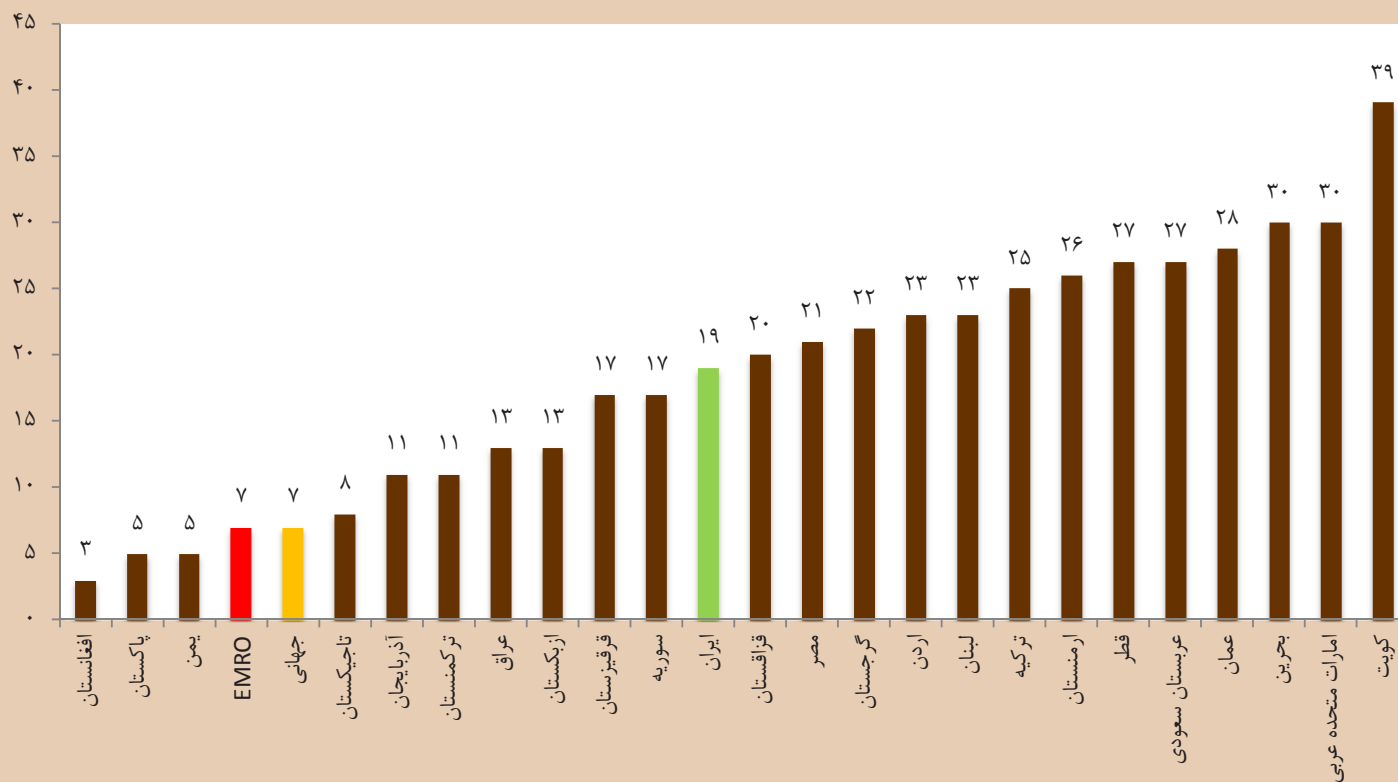


۱	کویت	۳
۲	ارمنستان	۸
۳	گرجستان	۹
۳	قطر	۹
۳	ترکیه	۹
۶	اردن	۱۰
۶	امارات متحده عربی	۱۰
۸	ایران	۱۱
۸	افغانستان	۱۱
۸	آذربایجان	۱۱
۸	لبنان	۱۱
۸	عمان	۱۱
۸	سوریه	۱۱
۸	ازبکستان	۱۱
*	جهانی	۱۱
۱۵	عربستان سعودی	۱۲
۱۵	ترکمنستان	۱۲
*	EMRO	۱۲
۱۷	مصر	۱۳
۱۷	قزاقستان	۱۳
۱۷	پاکستان	۱۳
۱۷	تاجیکستان	۱۳
۱۷	یمن	۱۳
۲۲	قرقیزستان	۱۴
۲۳	عراق	۱۵
۲۴	بحرین	۱۸

بند ۲-۵ سیاست‌های ابلاغی رهبری:  
ارتقاء شاخص‌های سلامت برای دستیابی به جایگاه اول در منطقه آسیای جنوب غربی

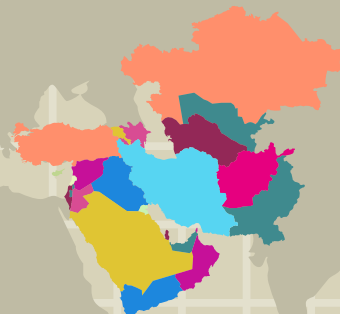


### مرگ در کودکان زیر ۵ سال به علت ناهنجاری‌های مادرزادی

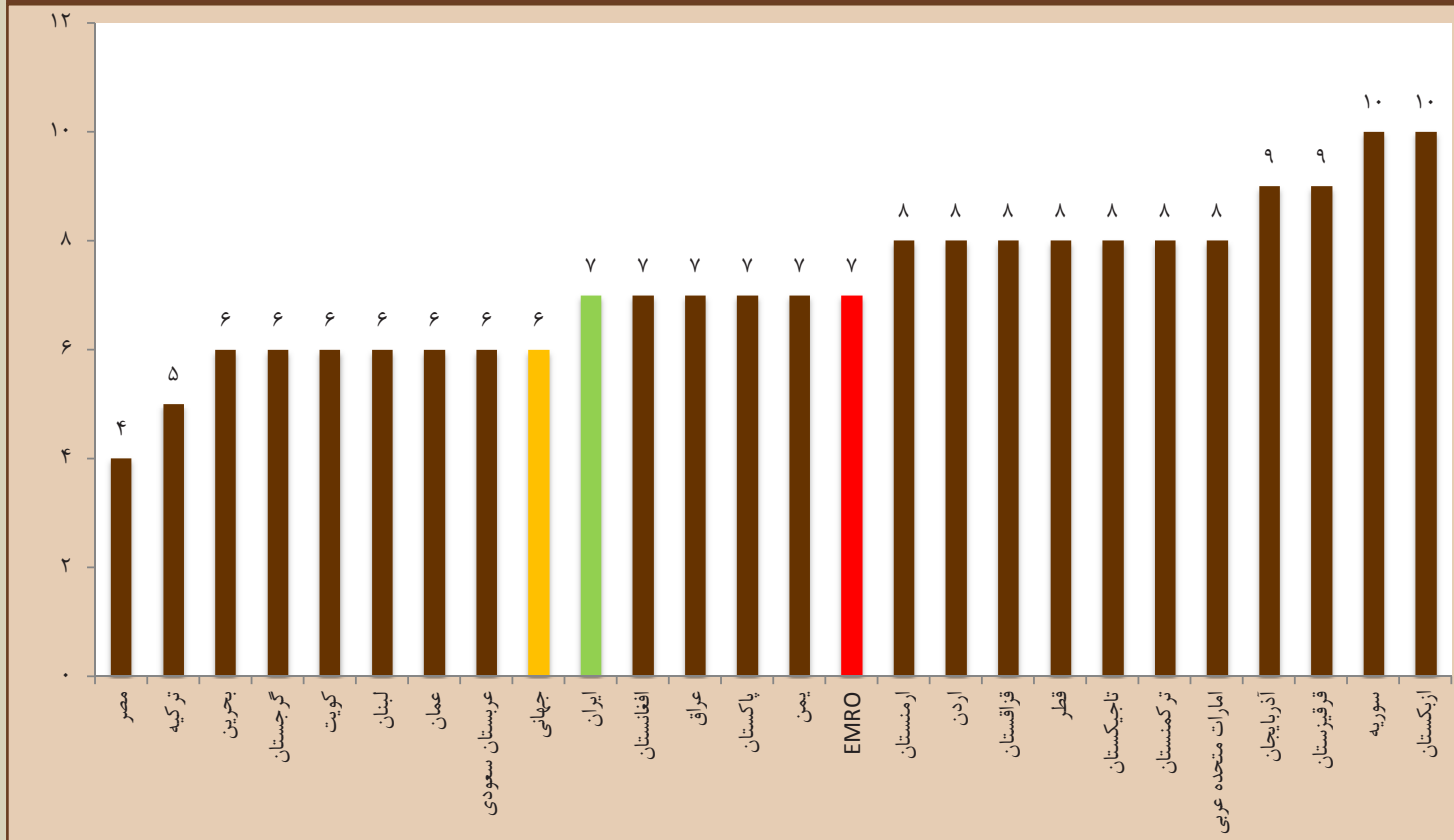


۳	افغانستان	۱
۵	پاکستان	۲
۵	یمن	۳
۷	EMRO	*
۷	جهانی	*
۸	تاجیکستان	۴
۱۱	آذربایجان	۵
۱۱	ترکمنستان	۵
۱۳	عراق	۷
۱۳	ازبکستان	۷
۱۷	قرقیزستان	۹
۱۷	سوریه	۹
۱۹	ایران	۱۱
۲۰	قزاقستان	۱۲
۲۱	مصر	۱۳
۲۲	گرجستان	۱۴
۲۳	اردن	۱۵
۲۳	لبنان	۱۵
۲۵	ترکیه	۱۷
۲۶	ارمنستان	۱۸
۲۷	قطر	۱۹
۲۷	عربستان سعودی	۱۹
۲۸	عمان	۲۱
۳۰	بحرین	۲۲
۳۰	امارات متحده عربی	۲۳
۳۹	کویت	۲۴

بند ۲-۵ سیاست‌های ابلاغی رهبری:  
ارتقاء شاخص‌های سلامت برای دستیابی به جایگاه اول در منطقه آسیای جنوب غربی



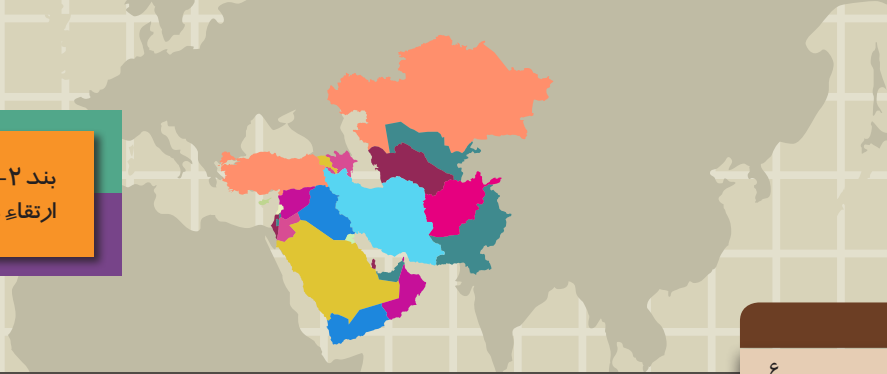
### مرگ در کودکان زیر ۵ سال به علت حوادث



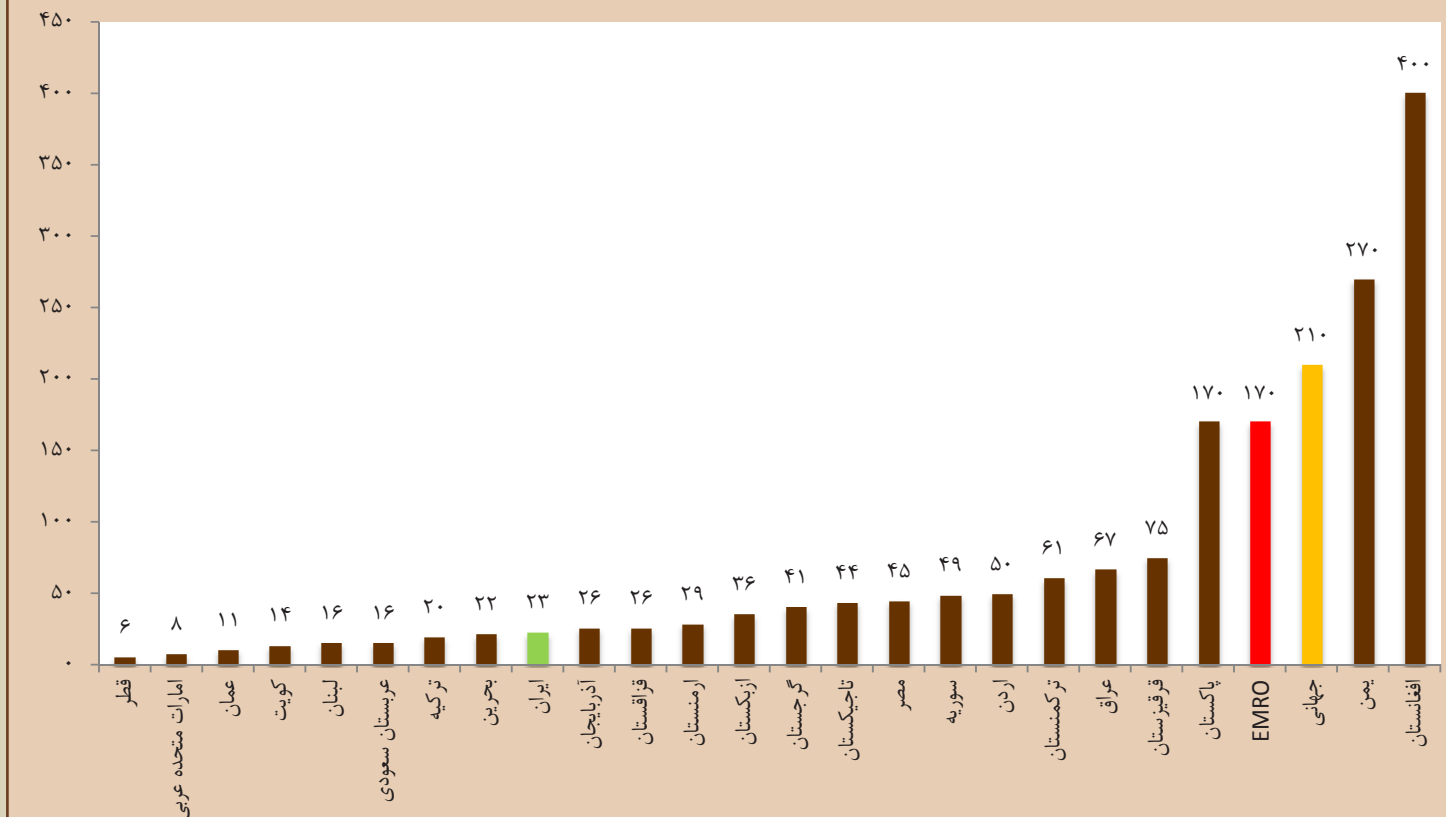
۴	مصر	۱
۵	ترکیه	۲
۶	بحرین	
۶	گرجستان	
۶	کویت	۳
۶	لبنان	
۶	عمان	
۶	عربستان سعودی	
۶	جهانی	*
۷	ایران	
۷	افغانستان	
۷	عراق	۹
۷	پاکستان	
۷	یمن	
۷	EMRO	*
۸	ارمنستان	
۸	اردن	
۸	قزاقستان	
۸	قطر	۱۴
۸	تاجیکستان	
۸	ترکمنستان	
۸	امارات متحده عربی	
۹	آذربایجان	۲۱
۹	قرقیزستان	
۱۰	سوریه	۲۳
۱۰	ازبکستان	



بند ۲-۵ سیاست‌های ابلاغی رهبری:  
ارتقاء شاخص‌های سلامت برای دستیابی به جایگاه اول در منطقه آسیای جنوب غربی



### میزان مرگ و میر مادران (در هر ۱۰۰,۰۰۰ تولد زنده) سال ۲۰۱۳



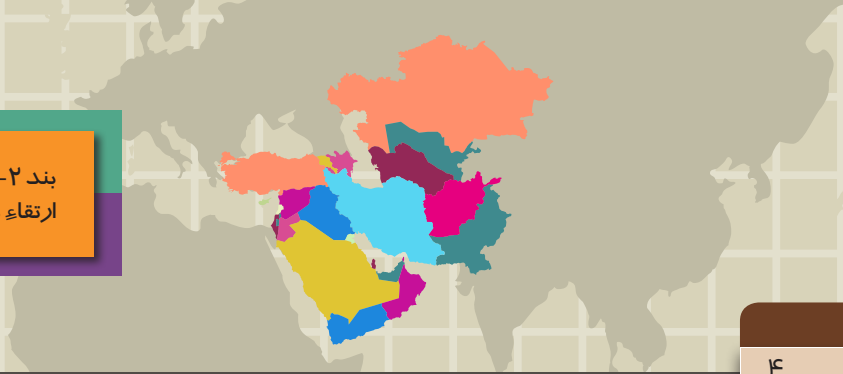
۶	قطر	۱
۸	امارات متحده عربی	۲
۱۱	عمان	۳
۱۴	کویت	۴
۱۶	لبنان	۵
۱۶	عربستان سعودی	۵
۲۰	ترکیه	۷
۲۲	بحرین	۸
۲۲	ایران	۹
۲۶	آذربایجان	۱۰
۲۶	قزاقستان	۱۰
۲۹	ارمنستان	۱۲
۳۶	ازبکستان	۱۳
۴۱	گرجستان	۱۴
۴۴	تاجیکستان	۱۵
۴۵	مصر	۱۶
۴۹	سوریه	۱۷
۵۰	اردن	۱۸
۶۱	ترکمنستان	۱۹
۶۷	عراق	۲۰
۷۵	قرقیزستان	۲۱
۱۷۰	پاکستان	۲۲
۱۷۰	EMRO	*
۲۱۰	جهانی	*
۲۷۰	یمن	۲۳
۴۰۰	افغانستان	۲۴



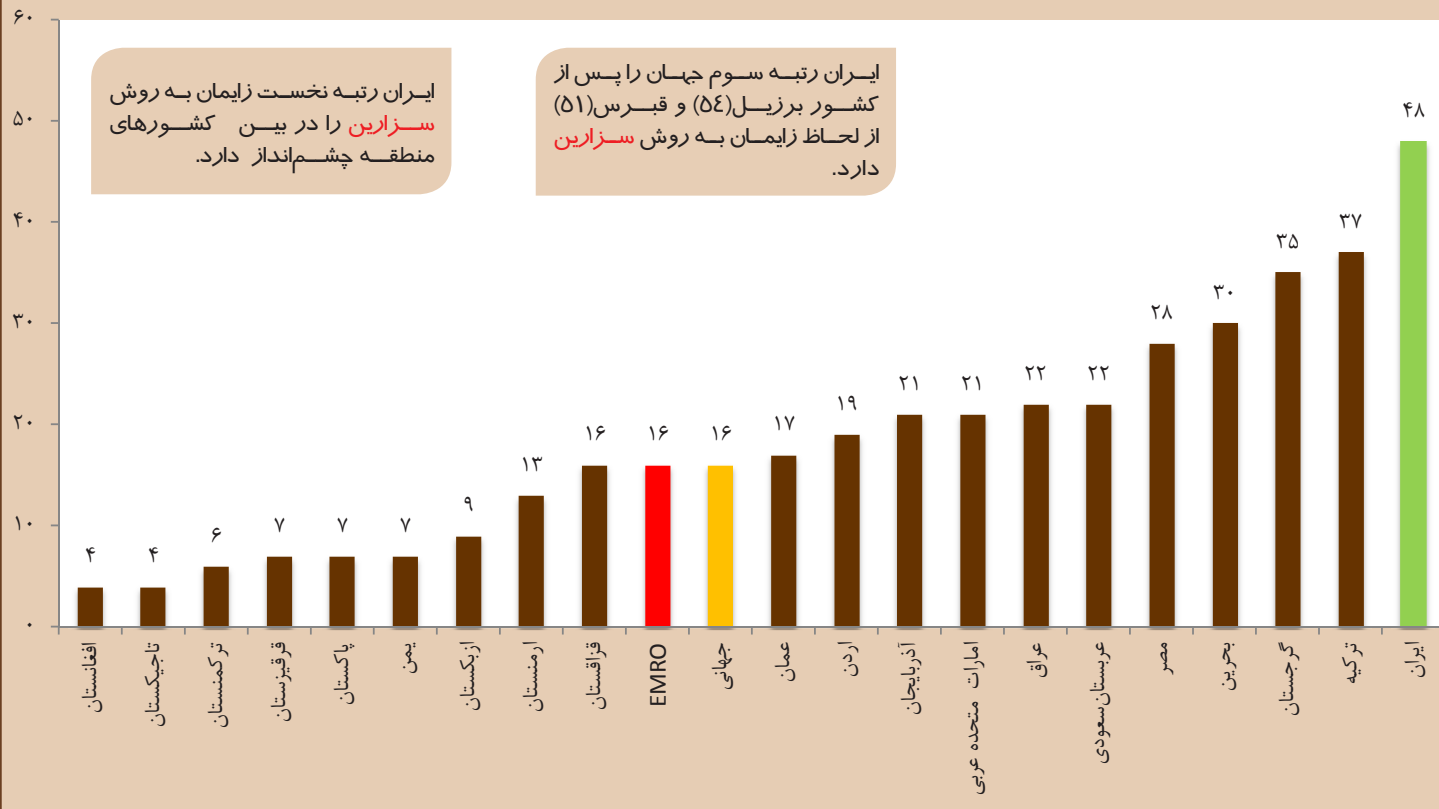
شاخص‌های پوشش خدمات سلامت



بند ۲-۵ سیاست‌های ابلاغی رهبری:  
ارتقاء شاخص‌های سلامت برای دستیابی به جایگاه اول در منطقه آسیای جنوب غربی



### زایمان به روش سزارین ۲۰۱۲-۲۰۰۶

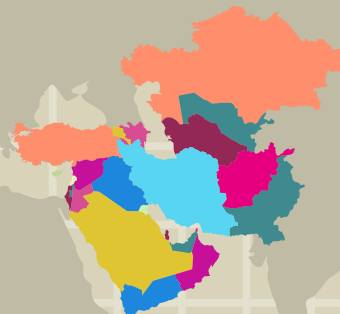


ایران رتبه نخست زایمان به روش سزارین را در بین کشورهای منطقه چشم‌انداز دارد.

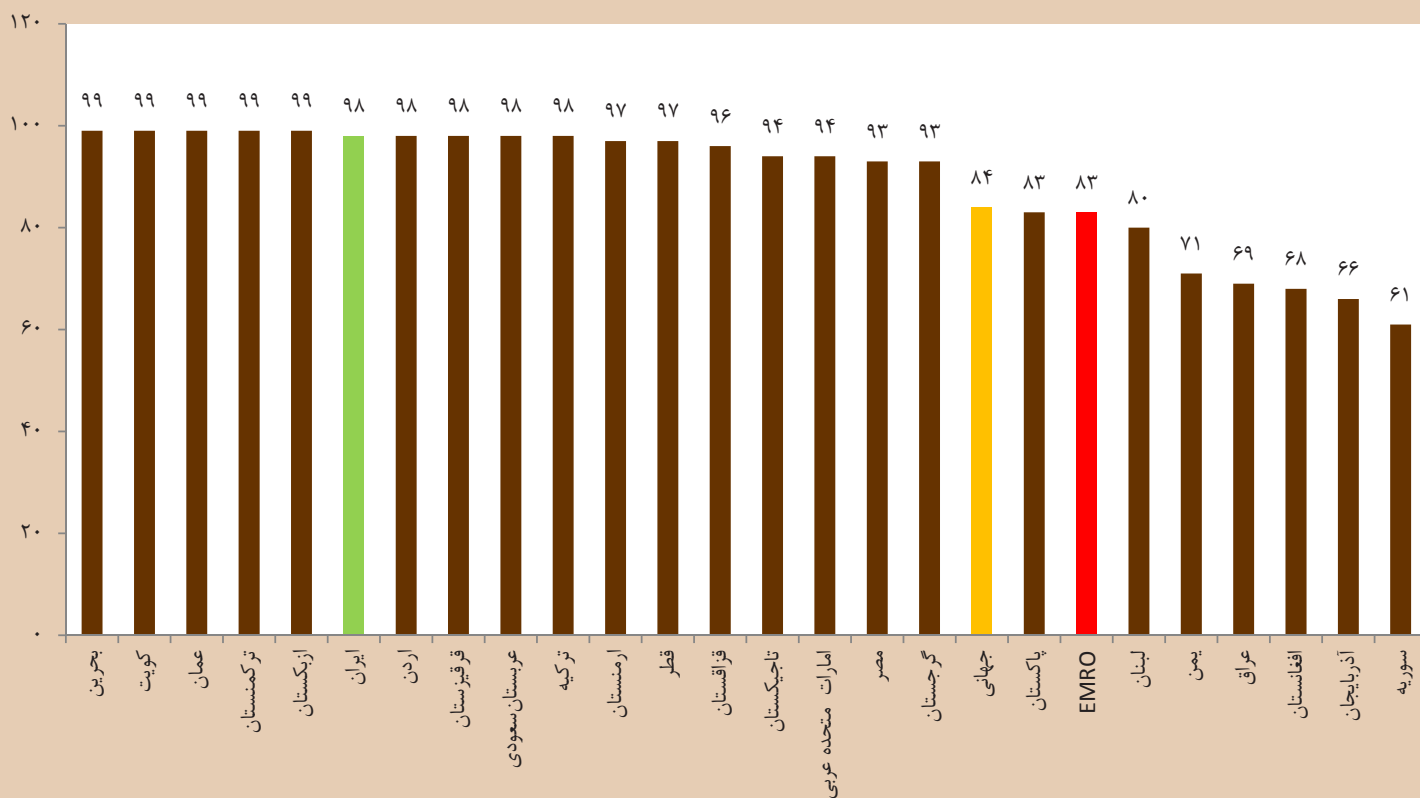
ایران رتبه سوم جهان را پس از کشور برزیل (۵۴) و قبرس (۵۱) از لحاظ زایمان به روش سزارین دارد.

۴	افغانستان	۱
۴	تاجیکستان	۲
۶	ترکمنستان	۳
۷	قرقیزستان	۴
۷	پاکستان	۵
۷	یمن	۶
۹	ازبکستان	۷
۱۳	ارمنستان	۸
۱۴	قزاقستان	۹
۱۶	EMRO	*
۱۶	جهانی	*
۱۷	عمان	۱۰
۱۹	اردن	۱۱
۲۱	آذربایجان	۱۲
۲۱	امارات متحده عربی	۱۳
۲۲	عراق	۱۴
۲۲	عربستان سعودی	۱۵
۲۸	مصر	۱۶
۳۰	بحرین	۱۷
۳۵	گرجستان	۱۸
۳۷	ترکیه	۱۹
۴۸	ایران	۲۰
-	کویت	۲۱
-	قطر	۲۲
-	سوریه	۲۳
-	لبنان	۲۴

بند ۲-۵ سیاست‌های ابلاغی رهبری:  
ارتقاء شاخص‌های سلامت برای دستیابی به جایگاه اول در منطقه آسیای جنوب غربی

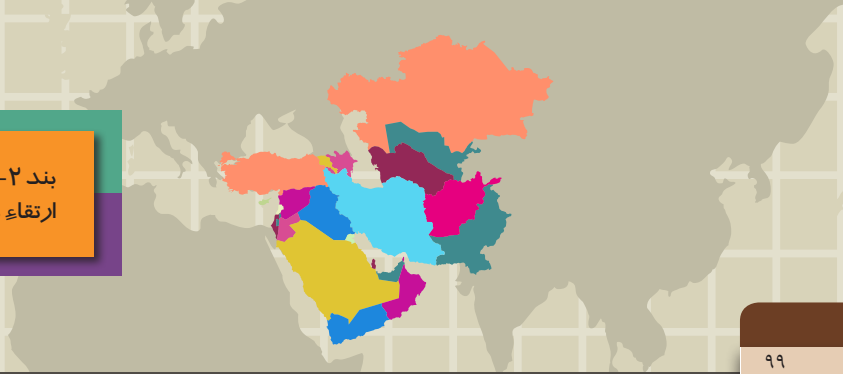


### پوشش واکسن سرخک در سال ۲۰۱۲

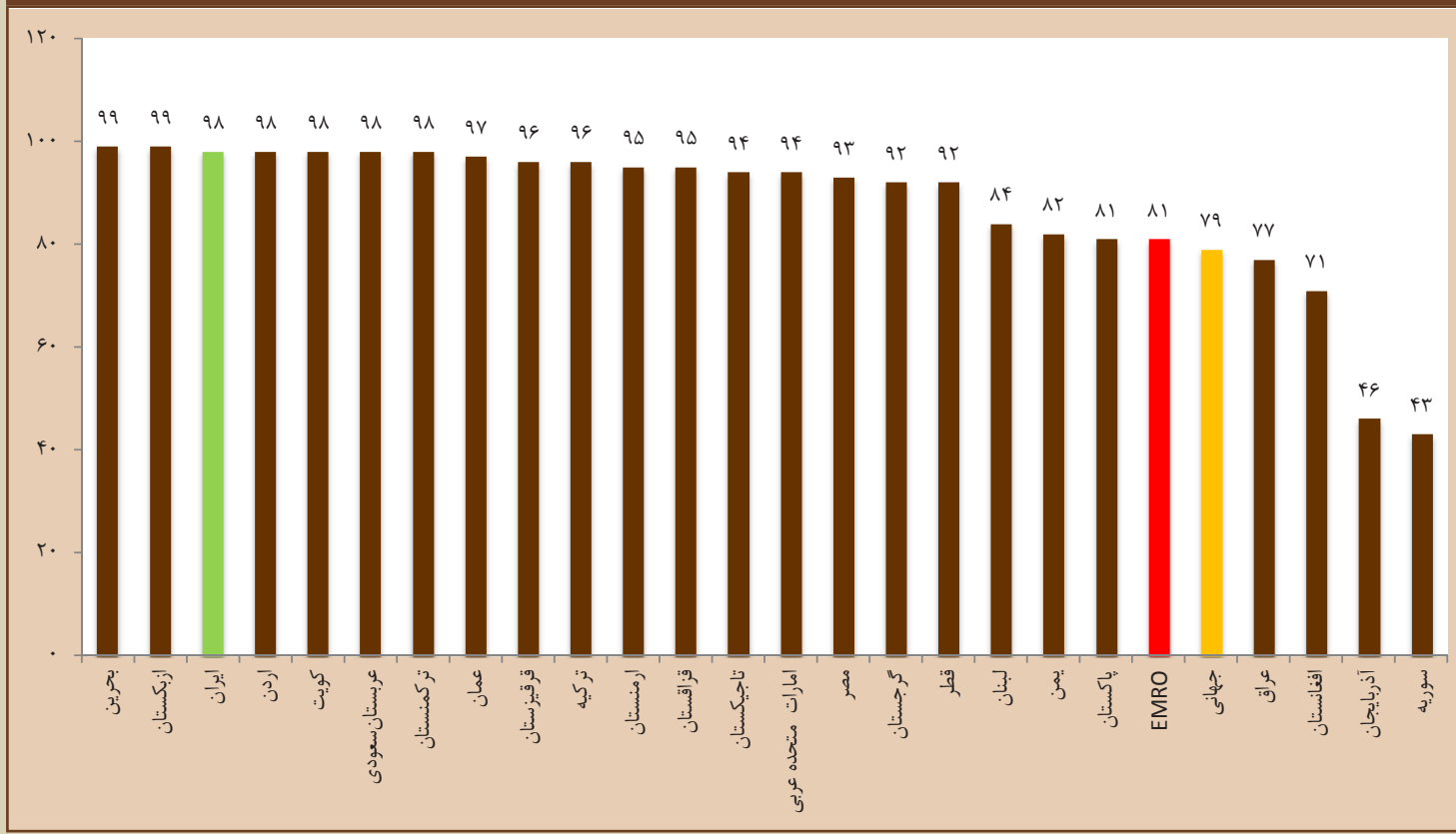


۹۹	بحرین	
۹۹	کویت	
۹۹	عمان	۱
۹۹	ترکمنستان	
۹۹	ازبکستان	
۹۸	ایران	
۹۸	اردن	
۹۸	قرقیزستان	۶
۹۸	عربستان سعودی	
۹۸	ترکیه	
۹۷	ارمنستان	۱۱
۹۷	قطر	
۹۶	قزاقستان	۱۳
۹۴	تاجیکستان	۱۴
۹۴	امارات متحده عربی	
۹۳	مصر	۱۶
۹۳	گرجستان	
۸۴	جهانی	*
۸۳	پاکستان	۱۸
۸۳	EMRO	*
۸۰	لبنان	۱۹
۷۱	یمن	۲۰
۶۹	عراق	۲۱
۶۸	افغانستان	۲۲
۶۶	آذربایجان	۲۳
۶۱	سوریه	۲۴

بند ۲-۵ سیاست‌های ابلاغی رهبری:  
ارتقاء شاخص‌های سلامت برای دستیابی به جایگاه اول در منطقه آسیای جنوب غربی

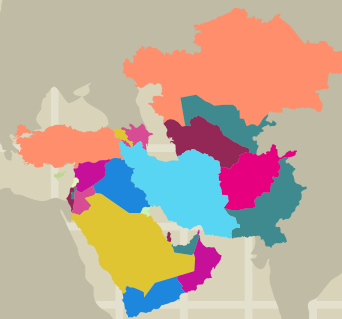


### پوشش واکسن هیپاتیت ب در سال ۲۰۱۲

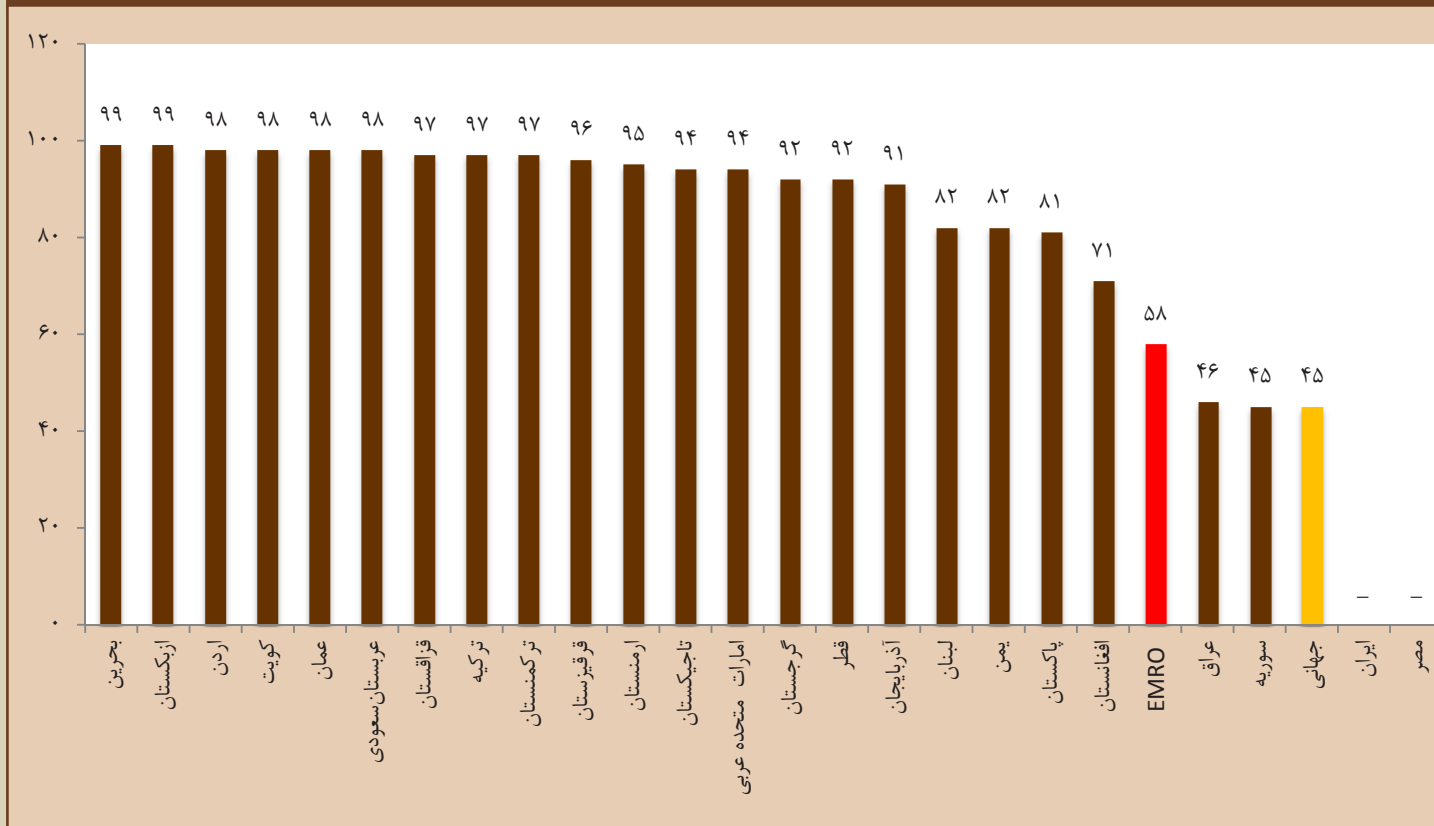


۹۹	بحرین	۱
۹۹	ازبکستان	
۹۸	ایران	
۹۸	اردن	
۹۸	کویت	۳
۹۸	عربستان سعودی	
۹۸	ترکمنستان	
۹۷	عمان	۸
۹۶	قرقیزستان	۹
۹۶	ترکیه	
۹۵	ارمنستان	۱۱
۹۵	قزاقستان	
۹۴	تاجیکستان	۱۳
۹۴	امارات متحده عربی	
۹۳	مصر	۱۵
۹۲	گرجستان	۱۶
۹۲	قطر	
۸۴	لبنان	۱۸
۸۲	یمن	۱۹
۸۱	پاکستان	۲۰
۸۱	EMRO	*
۷۹	جهانی	*
۷۷	عراق	۲۱
۷۱	افغانستان	۲۲
۴۶	آذربایجان	۲۳
۴۳	سوریه	۲۴

بند ۲-۵ سیاست‌های ابلاغی رهبری:  
ارتقاء شاخص‌های سلامت برای دستیابی به جایگاه اول در منطقه آسیای جنوب غربی



### پوشش واکسن هموفیلوس آنفولانزای نوع ب (در سال ۲۰۱۲)

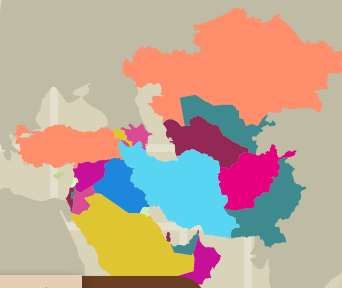


۹۹	بحرین	۱
۹۹	ازبکستان	
۹۸	اردن	
۹۸	کویت	۳
۹۸	عمان	
۹۸	عربستان سعودی	
۹۷	قزاقستان	
۹۷	ترکیه	۷
۹۷	ترکمنستان	
۹۶	قرقیزستان	۱۰
۹۵	ارمنستان	۱۱
۹۴	تاجیکستان	۱۲
۹۴	امارات متحده عربی	
۹۲	گرجستان	۱۴
۹۲	قطر	
۹۱	آذربایجان	۱۶
۸۲	لبنان	۱۷
۸۲	یمن	
۸۱	پاکستان	۱۹
۷۱	افغانستان	۲۰
۵۸	EMRO	*
۴۶	عراق	۲۱
۴۵	سوریه	۲۲
۴۵	جهانی	*
گزارش نشده	ایران	۲۳
-	مصر	۲۴

۴۰/موسسه ملی تحقیقات سلامت (آذر ۹۳)



بند ۲-۵ سیاست‌های ابلاغی رهبری:  
ارتقاء شاخص‌های سلامت برای دستیابی به جایگاه اول در منطقه آسیای جنوب غربی



کودکان زیر ۵ سال که با علائم عفونت حاد تنفسی به مرکز درمانی مراجعه می‌کنند  
(۲۰۱۳-۲۰۰۶)

۱	آذربایجان	۳۳
۲	ارمنستان	۵۷
*	جهانی	۵۹
۳	افغانستان	۶۱
*	EMRO	۶۱
۴	تاجیکستان	۶۳
۵	پاکستان	۶۴
۶	ازبکستان	۶۸
۷	مصر	۷۳
۸	عراق	۷۴
۹	اردن	۷۷
۱۱	سوریه	۷۷
۱۱	قزاقستان	۸۱
۱۲	ایران	گزارش نشده
۱۳	بحرین	-
۱۴	گرجستان	-
۱۵	کویت	-
۱۶	قرقیزستان	-
۱۷	لبنان	-
۱۸	عمان	-
۱۹	قطر	-
۲۰	عربستان سعودی	-
۲۱	ترکیه	-
۲۲	ترکمنستان	-
۲۳	امارات متحده عربی	-
۲۴	یمن	-

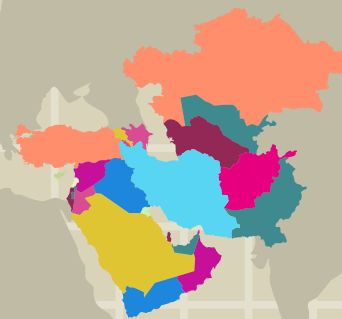
کودکان زیر ۵ سال مشکوک به ابتلا به پنومونی که تحت درمان آنتی‌بیوتیک قرار می‌گیرند  
(۲۰۱۳-۲۰۰۶)

۱	یمن	۳۸
۲	پاکستان	۴۲
۳	ازبکستان	۵۶
۴	مصر	۵۸
۵	افغانستان	۶۴
۶	عراق	۶۷
۷	سوریه	۷۱
۸	اردن	۸۷
۸	قزاقستان	۸۷
۱۰	ارمنستان	-
۱۱	آذربایجان	-
۱۲	بحرین	-
۱۳	تاجیکستان	-
*	EMRO	-
۱۴	ایران	گزارش نشده
۱۵	گرجستان	-
۱۶	قرقیزستان	-
۱۷	لبنان	-
۱۸	عمان	-
۱۹	قطر	-
۲۰	عربستان سعودی	-
۲۱	ترکیه	-
۲۲	ترکمنستان	-
۲۳	امارات متحده عربی	-
*	جهانی	-
۲۴	کویت	-

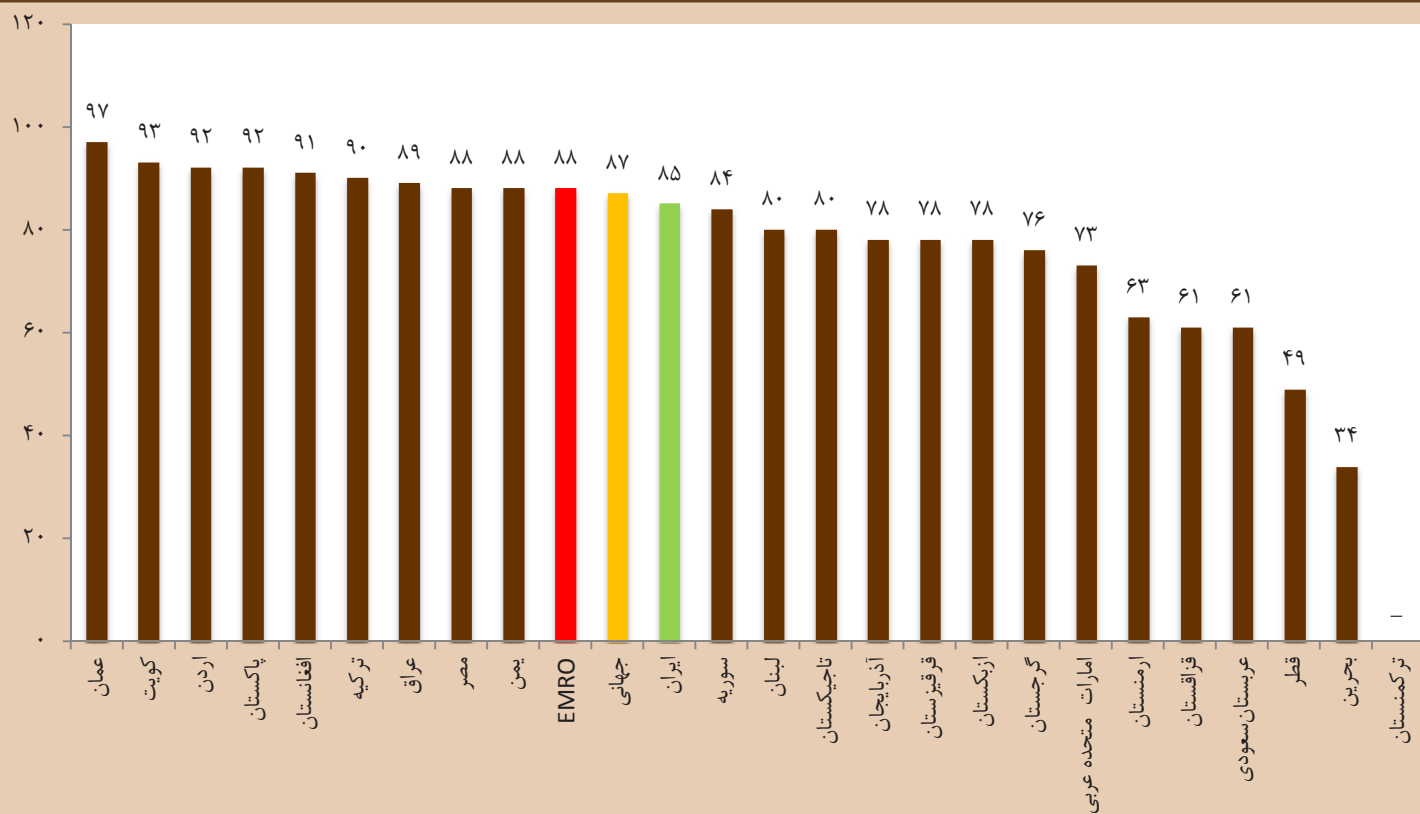
کودکان زیر ۵ سال که مبتلا به اسهال که تحت درمان ORT قرار می‌گیرند  
(۲۰۱۳-۲۰۰۶)

۱	مصر	۲۸
۱	اردن	۲۸
۳	آذربایجان	۳۱
۴	عراق	۳۴
۵	پاکستان	۴۲
*	جهانی	۴۴
*	EMRO	۴۸
۶	قزاقستان	۶۵
۷	قرقیزستان	۶۸
۸	سوریه	۶۸
۹	افغانستان	۷۰
۱۰	تاجیکستان	۷۲
۱۱	ازبکستان	۷۹
۱۲	یمن	۸۷
۱۳	ارمنستان	۹۰
۱۴	بحرین	-
۱۵	ایران	گزارش نشده
۱۶	گرجستان	-
۱۷	کویت	-
۱۸	لبنان	-
۱۹	عمان	-
۲۰	قطر	-
۲۱	عربستان سعودی	-
۲۲	ترکیه	-
۲۳	ترکمنستان	-
۲۴	امارات متحده عربی	-

بند ۲-۵ سیاست‌های ابلاغی رهبری:  
ارتقاء شاخص‌های سلامت برای دستیابی به جایگاه اول در منطقه آسیای جنوب غربی



### میزان درمان موفق سل اسمی رخلط مثبت در سال ۲۰۱۱



۹۷	عمان	۱
۹۳	کویت	۲
۹۲	اردن	۳
۹۲	پاکستان	۴
۹۱	افغانستان	۵
۹۰	ترکیه	۶
۸۹	عراق	۷
۸۸	مصر	۸
۸۸	یمن	۸
۸۸	EMRO	*
۸۷	جهانی	*
۸۵	ایران	۱۰
۸۴	سوریه	۱۱
۸۰	لبنان	۱۲
۸۰	تاجیکستان	۱۲
۷۸	آذربایجان	۱۳
۷۸	قرقیزستان	۱۴
۷۸	ازبکستان	۱۴
۷۶	گرجستان	۱۷
۷۳	امارات متحده عربی	۱۸
۶۳	ارمنستان	۱۹
۶۱	قزاقستان	۲۰
۶۱	عربستان سعودی	۲۰
۴۹	قطر	۲۲
۳۴	بحرین	۲۳
-	ترکمنستان	۲۴

۴۲/موسسه ملی تحقیقات سلامت (آذر ۹۳)

بند ۲-۵ سیاست‌های ابلاغی رهبری:  
ارتقاء شاخص‌های سلامت برای دستیابی به جایگاه اول در منطقه آسیای جنوب غربی



۱.۷	عمان	۱
۴.۷	اردن	۲
۵.۹	تاجیکستان	۳
۶.۴	پاکستان	۴
۶.۷	جهانی	*
۸.۱	EMRO	*
۸.۵	قرقیزستان	۵
۹.۵	کویت	۶
۱۱.۸	عراق	۷
۱۲.۸	ازبکستان	۸
۱۳	یمن	۹
۱۳.۳	قزاقستان	۱۰
۱۳.۹	آذربایجان	۱۱
۱۶.۸	ارمنستان	۱۲
۱۷.۹	سوریه	۱۳
۱۹.۹	گرجستان	۱۴
۲۰.۵	مصر	۱۵
گزارش نشده	ایران	۱۶
-	قطر	۱۷
-	امارات متحده عربی	۱۸
-	افغانستان	۱۹
-	بحرین	۲۰
-	عربستان سعودی	۲۱
-	ترکیه	۲۲
-	ترکمنستان	۲۳
-	لبنان	۲۴

شیوع اضافه وزن در کودکان زیر ۵ سال  
۲۰۰۶-۲۰۱۳

۱.۱	گرجستان	۱
۱.۷	ترکیه	۲
۲.۲	کویت	۳
۳	اردن	۴
۳.۴	قرقیزستان	۵
۳.۷	قزاقستان	۶
۴.۱	ایران	۷
۴.۴	ازبکستان	۸
۵.۳	ارمنستان	۹
۶.۸	مصر	۱۰
۸.۴	آذربایجان	۱۱
۸.۵	عراق	۱۲
۸.۶	عمان	۱۳
۱۰.۱	سوریه	۱۴
۱۲.۱	تاجیکستان	۱۵
۱۳.۶	EMRO	*
۱۵.۱	جهانی	*
۳۰.۹	پاکستان	۱۶
۴۶.۶	یمن	۱۷
-	قطر	۱۸
-	عربستان سعودی	۱۹
-	امارات متحده عربی	۲۰
-	افغانستان	۲۱
-	بحرین	۲۲
-	لبنان	۲۳
-	ترکمنستان	۲۴

شیوع کم‌وزنی در کودکان زیر ۵ سال  
۲۰۰۶-۲۰۱۳

۴.۳	کویت	۱
۶.۸	ایران	۲
۷.۸	اردن	۳
۹.۸	عمان	۴
۱۱.۳	گرجستان	۵
۱۲.۳	ترکیه	۶
۱۳.۱	قزاقستان	۷
۱۷.۷	قرقیزستان	۸
۱۹.۶	ازبکستان	۹
۲۰.۸	ارمنستان	۱۰
۲۲.۶	عراق	۱۱
۲۴.۷	جهانی	*
۲۵.۴	EMRO	*
۲۶.۲	تاجیکستان	۱۲
۲۶.۸	آذربایجان	۱۳
۲۷.۵	سوریه	۱۴
۳۰.۷	مصر	۱۵
۴۳	پاکستان	۱۶
-	بحرین	۱۷
-	قطر	۱۸
-	عربستان سعودی	۱۹
-	ترکمنستان	۲۰
-	امارات متحده عربی	۲۱
-	یمن	۲۲
-	افغانستان	۲۳
-	لبنان	۲۴

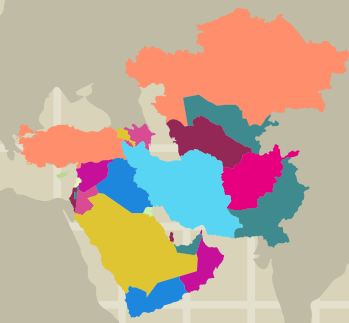
درصد کودکان زیر ۵ سال که تاخیر رشد دارند  
۲۰۰۶-۲۰۱۳



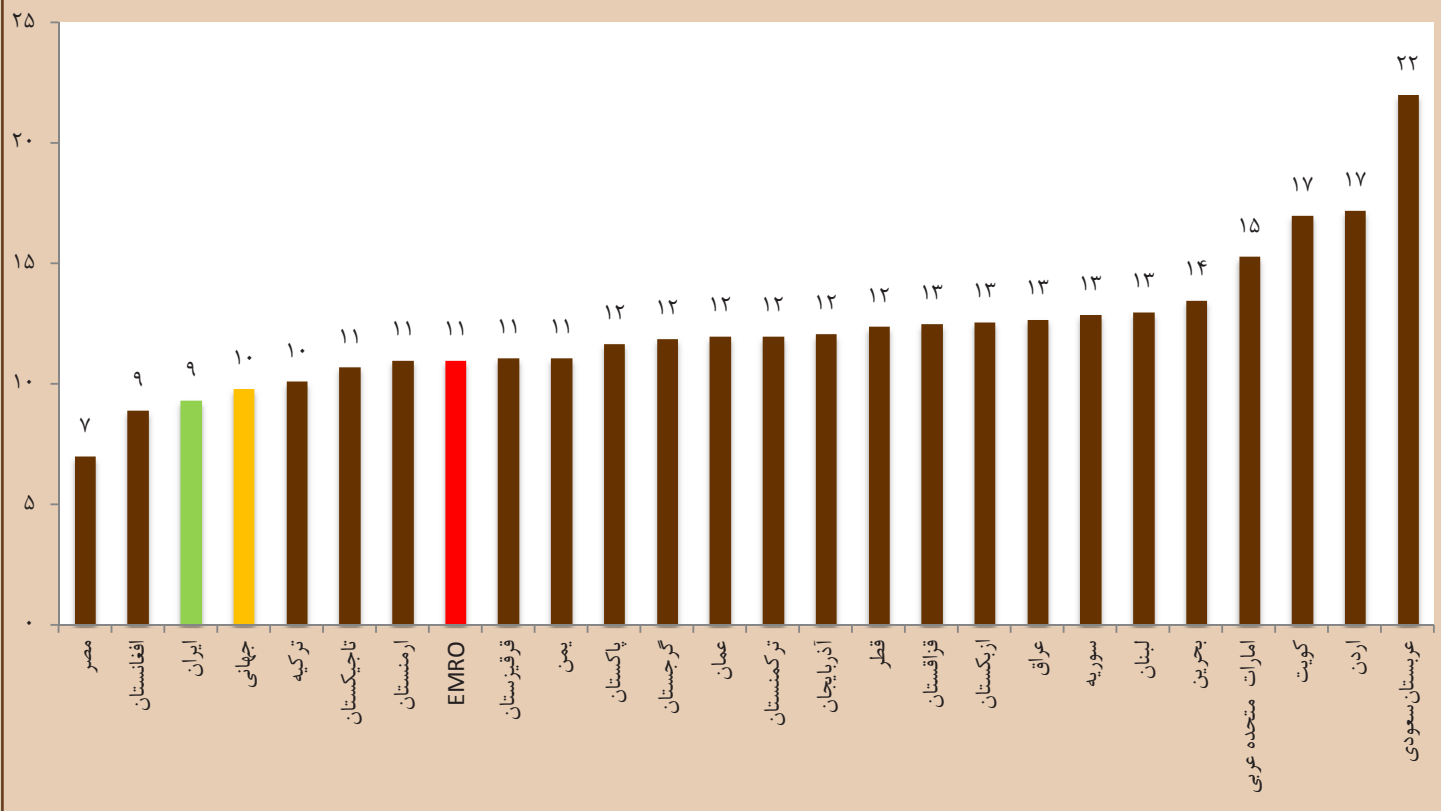
## شاخص‌های عوامل خطر



بند ۲-۵ سیاست‌های ابلاغی رهبری:  
ارتقاء شاخص‌های سلامت برای دستیابی به جایگاه اول در منطقه آسیای جنوب غربی

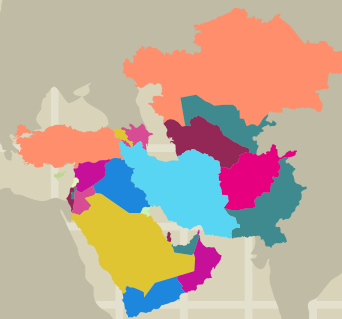


### شیوع قند خون ناشتای بالا در مردان بزرگسال (سن ≤ ۲۵) در سال ۲۰۰۸

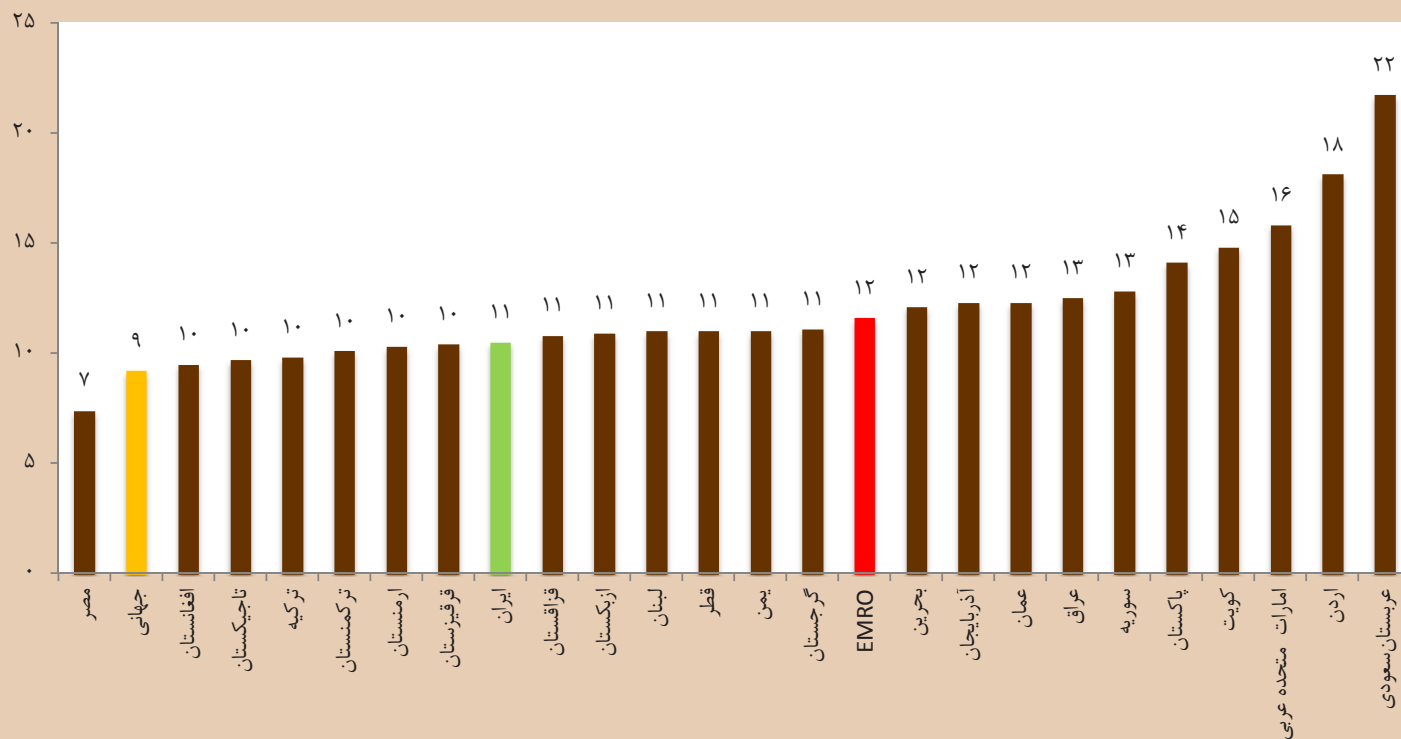


۷	مصر	۱
۸.۹	افغانستان	۲
۹.۳	ایران	۳
۹.۸	جهانی	*
۱۰.۱	ترکیه	۴
۱۰.۷	تاجیکستان	۵
۱۱	ارمنستان	۶
۱۱	EMRO	*
۱۱.۱	قرقیزستان	۷
۱۱.۱	یمن	۷
۱۱.۷	پاکستان	۹
۱۱.۹	گرجستان	۱۰
۱۲	عمان	۱۱
۱۲	ترکمنستان	۱۱
۱۲.۱	آذربایجان	۱۳
۱۲.۴	قطر	۱۴
۱۲.۵	قزاقستان	۱۵
۱۲.۶	ازبکستان	۱۶
۱۲.۷	عراق	۱۷
۱۲.۹	سوریه	۱۸
۱۳	لبنان	۱۹
۱۳.۵	بحرین	۲۰
۱۵.۳	امارات متحده عربی	۲۱
۱۷	کویت	۲۲
۱۷.۲	اردن	۲۳
۲۲	عربستان سعودی	۲۴

بند ۲-۵ سیاست‌های ابلاغی رهبری:  
ارتقاء شاخص‌های سلامت برای دستیابی به جایگاه اول در منطقه آسیای جنوب غربی



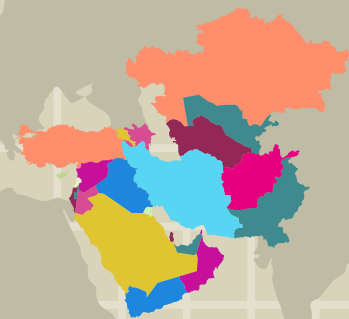
### شیوع قند ناشتای بالا در زنان بزرگسال (سن $\leq 25$ ) در سال ۲۰۰۸



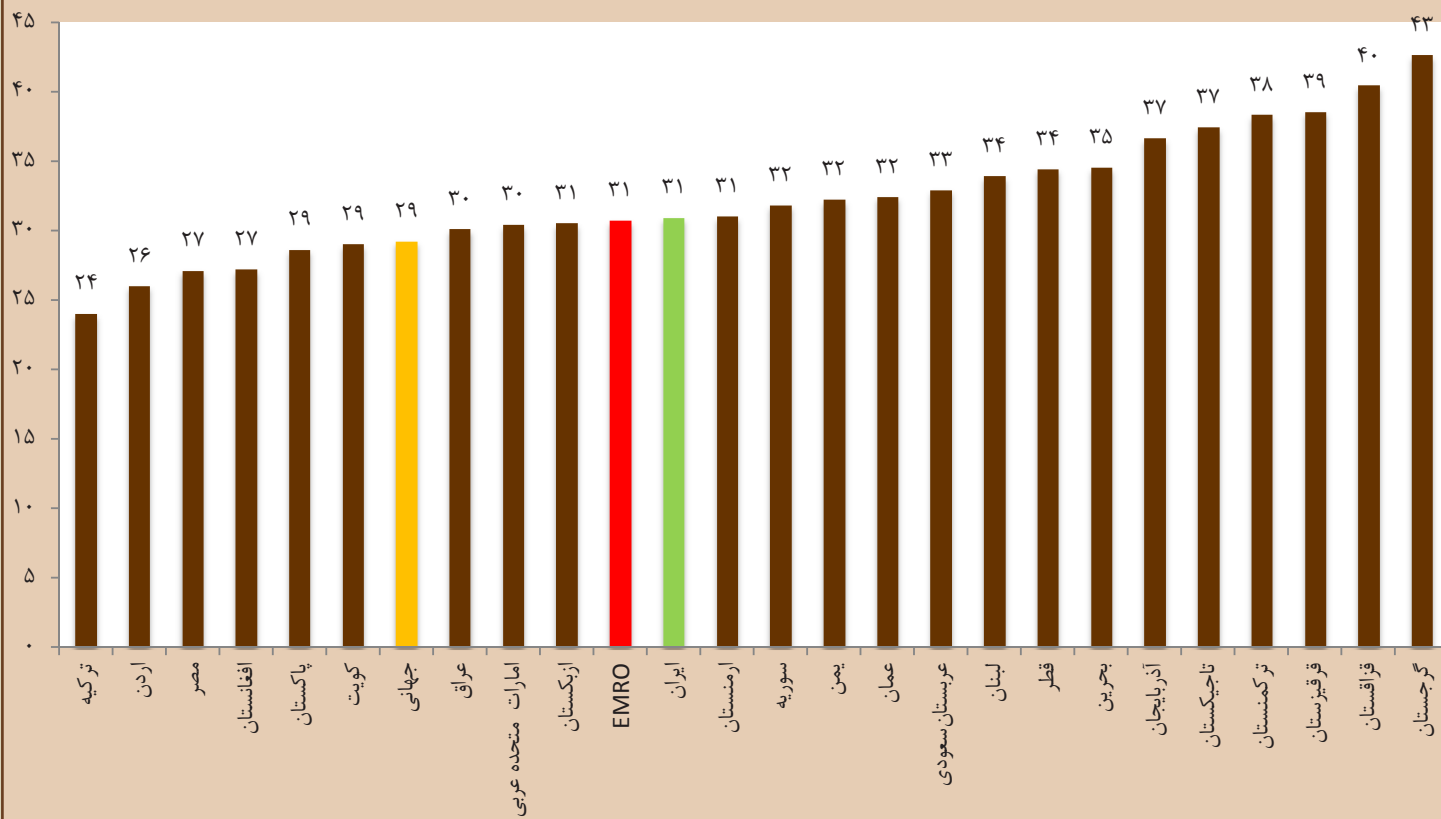
۷.۴	مصر	۱
۹.۲	جهانی	*
۹.۵	افغانستان	۲
۹.۷	تاجیکستان	۳
۹.۸	ترکیه	۴
۱۰.۱	ترکمنستان	۵
۱۰.۳	ارمنستان	۶
۱۰.۴	قرقیزستان	۷
۱۰.۵	ایران	۸
۱۰.۸	قزاقستان	۹
۱۰.۹	ازبکستان	۱۰
۱۱	لبنان	۱۱
۱۱	قطر	۱۲
۱۱	یمن	۱۳
۱۱.۱	گرجستان	۱۴
۱۱.۶	EMRO	۱۵
۱۲.۱	بحرین	۱۶
۱۲.۳	آذربایجان	۱۷
۱۲.۳	عمان	۱۸
۱۲.۵	عراق	۱۹
۱۲.۸	سوریه	۲۰
۱۴.۱	پاکستان	۲۱
۱۴.۸	کویت	۲۲
۱۵.۸	امارات متحده عربی	۲۳
۱۸.۱	اردن	۲۴
۲۱.۷	عربستان سعودی	۲۵



بند ۲-۵ سیاست‌های ابلاغی رهبری:  
ارتقاء شاخص‌های سلامت برای دستیابی به جایگاه اول در منطقه آسیای جنوب غربی

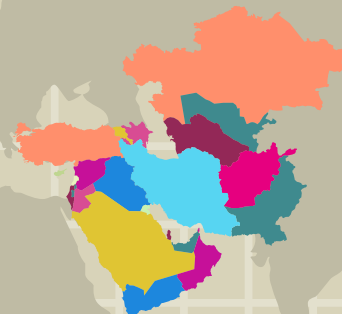


### شیوع فشارخون بالا در مردان بزرگسال (سن $\leq 25$ ) در سال ۲۰۰۸

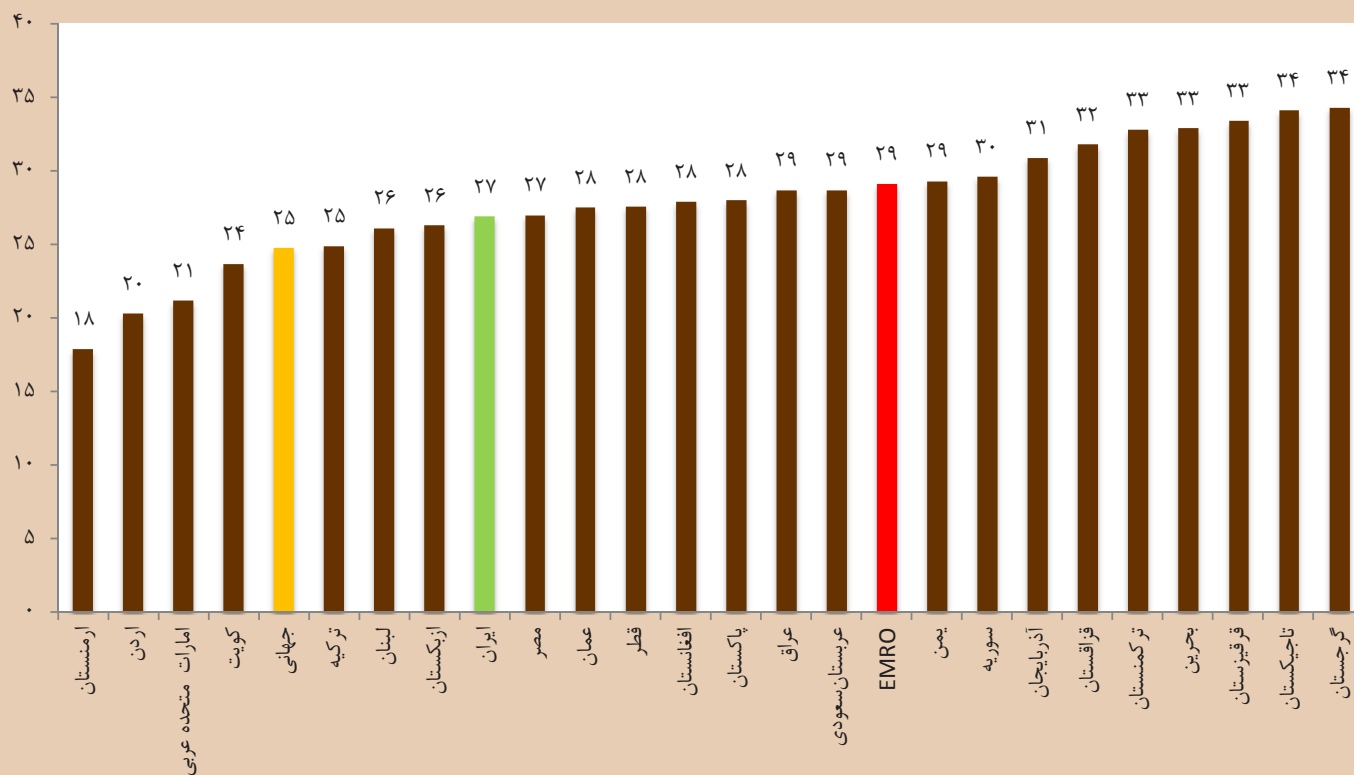


۲۴	ترکیه	۱
۲۶	اردن	۲
۲۷.۱	مصر	۳
۲۷.۲	افغانستان	۴
۲۸.۶	پاکستان	۵
۲۹	کویت	۶
۲۹.۲	جهانی	*
۳۰.۱	عراق	۷
۳۰.۴	امارات متحده عربی	۸
۳۰.۵	ازبکستان	۹
۳۰.۷	EMRO	*
۳۰.۹	ایران	۱۰
۳۱	ارمنستان	۱۱
۳۱.۸	سوریه	۱۲
۳۲.۲	یمن	۱۳
۳۲.۴	عمان	۱۴
۳۲.۹	عربستان سعودی	۱۵
۳۳.۹	لبنان	۱۶
۳۴.۴	قطر	۱۷
۳۴.۵	بحرین	۱۸
۳۶.۶	آذربایجان	۱۹
۳۷.۴	تاجیکستان	۲۰
۳۸.۳	ترکمنستان	۲۱
۳۸.۵	قرقیزستان	۲۲
۴۰.۴	قزاقستان	۲۳
۴۲.۶	گرجستان	۲۴

بند ۲-۵ سیاست‌های ابلاغی رهبری:  
ارتقاء شاخص‌های سلامت برای دستیابی به جایگاه اول در منطقه آسیای جنوب غربی

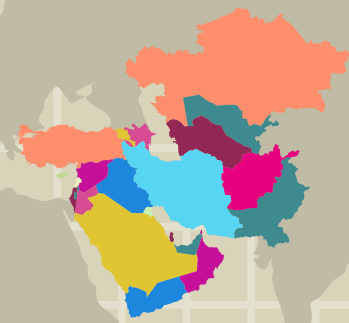


### شیوع فشارخون بالا در زنان بزرگسال (سن $\leq 25$ ) در سال ۲۰۰۸

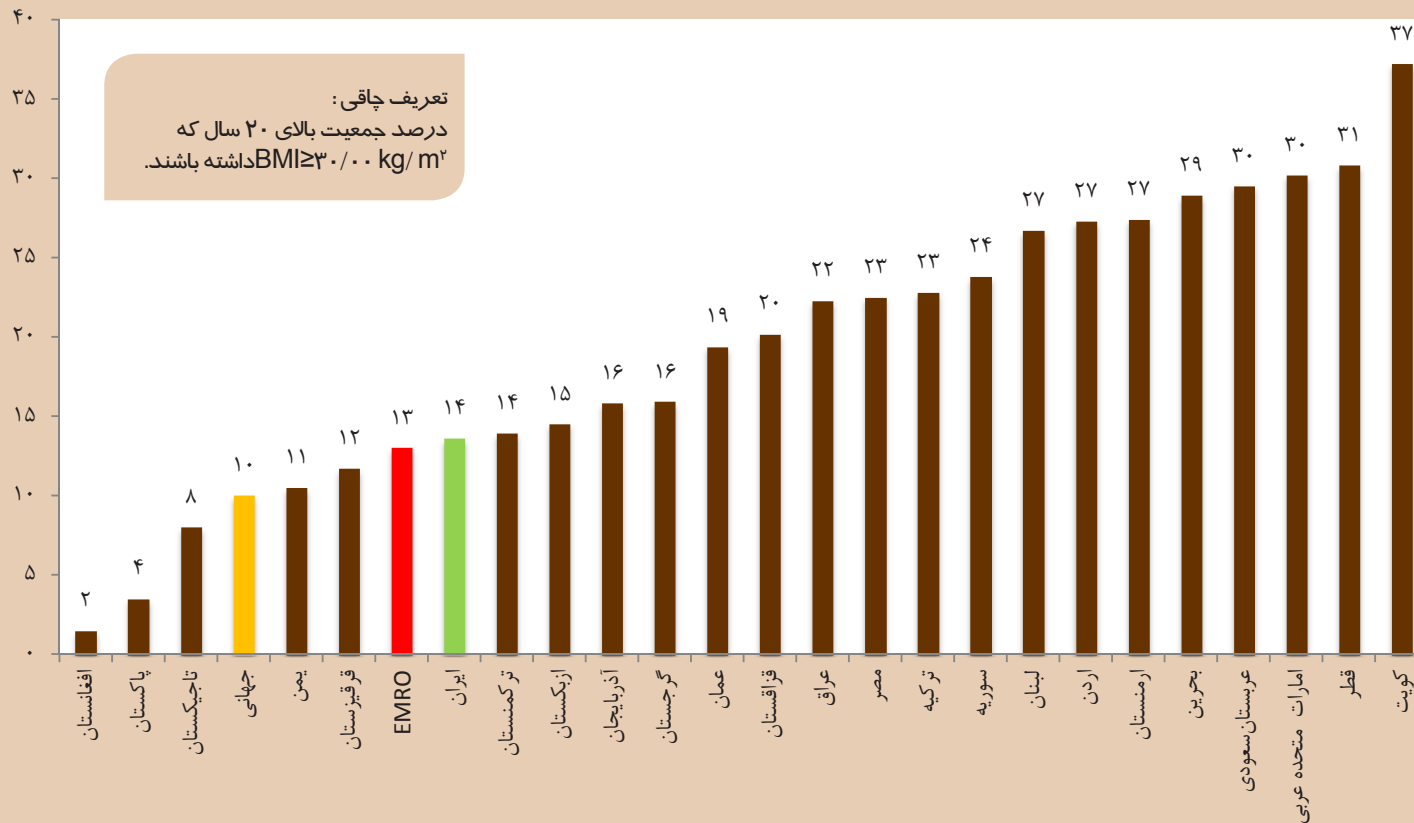


۱۷.۹	ارمنستان	۱
۲۰.۳	اردن	۲
۲۱.۲	امارات متحده عربی	۳
۲۳.۷	کویت	۴
۲۴.۸	جهانی	*
۲۴.۹	ترکیه	۵
۲۶.۱	لبنان	۶
۲۶.۳	ازبکستان	۷
۲۶.۹	ایران	۸
۲۷	مصر	۹
۲۷.۵	عمان	۱۰
۲۷.۶	قطر	۱۱
۲۷.۹	افغانستان	۱۲
۲۸	پاکستان	۱۳
۲۸.۷	عراق	۱۴
۲۸.۷	عربستان سعودی	۱۵
۲۹.۱	EMRO	*
۲۹.۳	یمن	۱۶
۲۹.۶	سوریه	۱۷
۳۰.۹	آذربایجان	۱۸
۳۱.۸	قزاقستان	۱۹
۳۲.۸	ترکمنستان	۲۰
۳۲.۹	بحرین	۲۱
۳۳.۴	قرقیزستان	۲۲
۳۴.۱	تاجیکستان	۲۳
۳۴.۳	گرجستان	۲۴

بند ۲-۵ سیاست‌های ابلاغی رهبری:  
ارتقاء شاخص‌های سلامت برای دستیابی به جایگاه اول در منطقه آسیای جنوب غربی

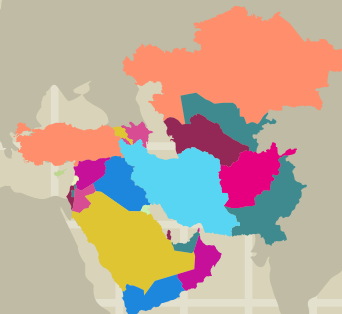


### شیوع چاقی در مردان بالاتر از ۲۰ سال (درصد) (در سال ۲۰۰۸)

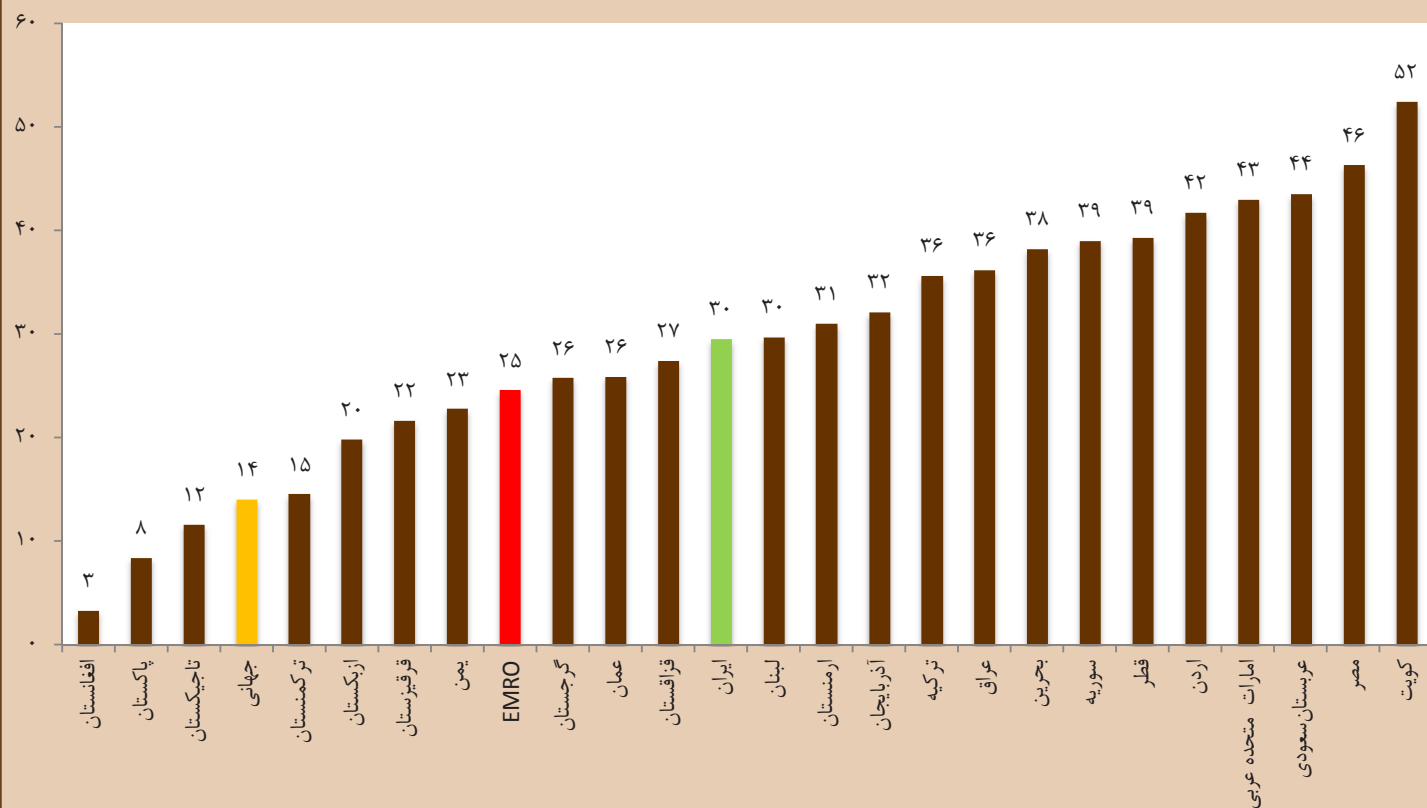


۱.۵	افغانستان	۱
۳.۵	پاکستان	۲
۸	تاجیکستان	۳
۱۰	جهانی	*
۱۰.۵	یمن	۴
۱۱.۷	قرقیزستان	۵
۱۳	EMRO	*
۱۳.۶	ایران	۶
۱۳.۹	ترکمنستان	۷
۱۴.۵	ازبکستان	۸
۱۵.۸	آذربایجان	۹
۱۵.۹	گرجستان	۱۰
۱۹.۴	عمان	۱۱
۲۰.۲	قزاقستان	۱۲
۲۲.۳	عراق	۱۳
۲۲.۵	مصر	۱۴
۲۲.۸	ترکیه	۱۵
۲۳.۸	سوریه	۱۶
۲۶.۷	لبنان	۱۷
۲۷.۳	اردن	۱۸
۲۷.۴	ارمنستان	۱۹
۲۸.۹	بحرین	۲۰
۲۹.۵	عربستان سعودی	۲۱
۳۰.۲	امارات متحده عربی	۲۲
۳۰.۸	قطر	۲۳
۳۷.۲	کویت	۲۴

بند ۲-۵ سیاست‌های ابلاغی رهبری:  
ارتقاء شاخص‌های سلامت برای دستیابی به جایگاه اول در منطقه آسیای جنوب غربی

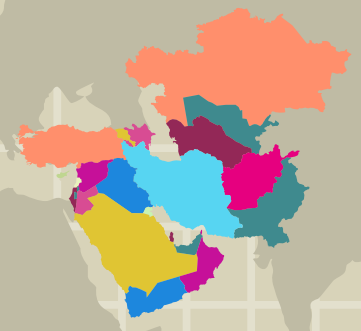


### شیوع چاقی در زنان بالاتر از ۲۰ سال (درصد) (سال ۲۰۰۸)

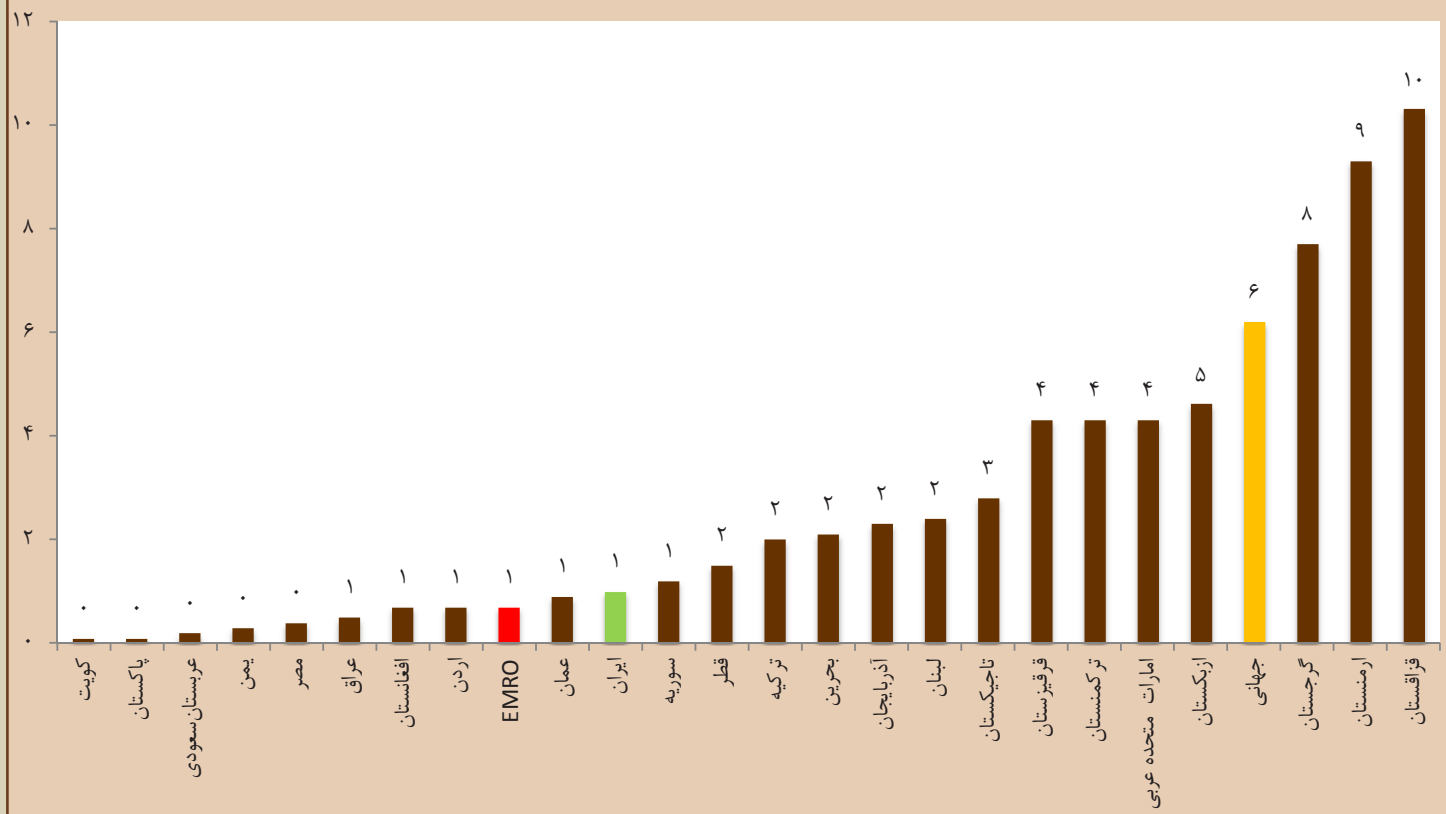


۳.۳	افغانستان	۱
۸.۴	پاکستان	۲
۱۱.۶	تاجیکستان	۳
۱۴	جهانی	*
۱۴.۵	ترکمنستان	۴
۱۹.۸	ازبکستان	۵
۲۱.۶	قرقیزستان	۶
۲۲.۷	یمن	۷
۲۴.۵	EMRO	*
۲۵.۷	گرجستان	۸
۲۵.۹	عمان	۹
۲۷.۴	قزاقستان	۱۰
۲۹.۵	ایران	۱۱
۲۹.۷	لبنان	۱۲
۳۱	ارمنستان	۱۳
۳۲.۱	آذربایجان	۱۴
۳۵.۶	ترکیه	۱۵
۳۶.۲	عراق	۱۶
۳۸.۲	بحرین	۱۷
۳۹	سوریه	۱۸
۳۹.۳	قطر	۱۹
۴۱.۷	اردن	۲۰
۴۳	امارات متحده عربی	۲۱
۴۳.۵	عربستان سعودی	۲۲
۴۶.۳	مصر	۲۳
۵۲.۴	کویت	۲۴

بند ۲-۵ سیاست‌های ابلاغی رهبری:  
ارتقاء شاخص‌های سلامت برای دستیابی به جایگاه اول در منطقه آسیای جنوب غربی

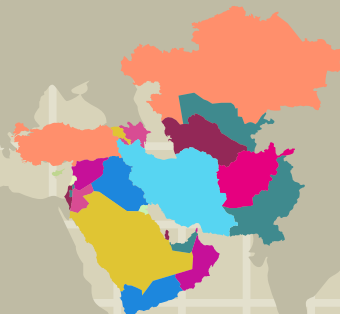


مصرف الکل در بزرگسالان بالای ۱۵ سال (۲۰۱۰)

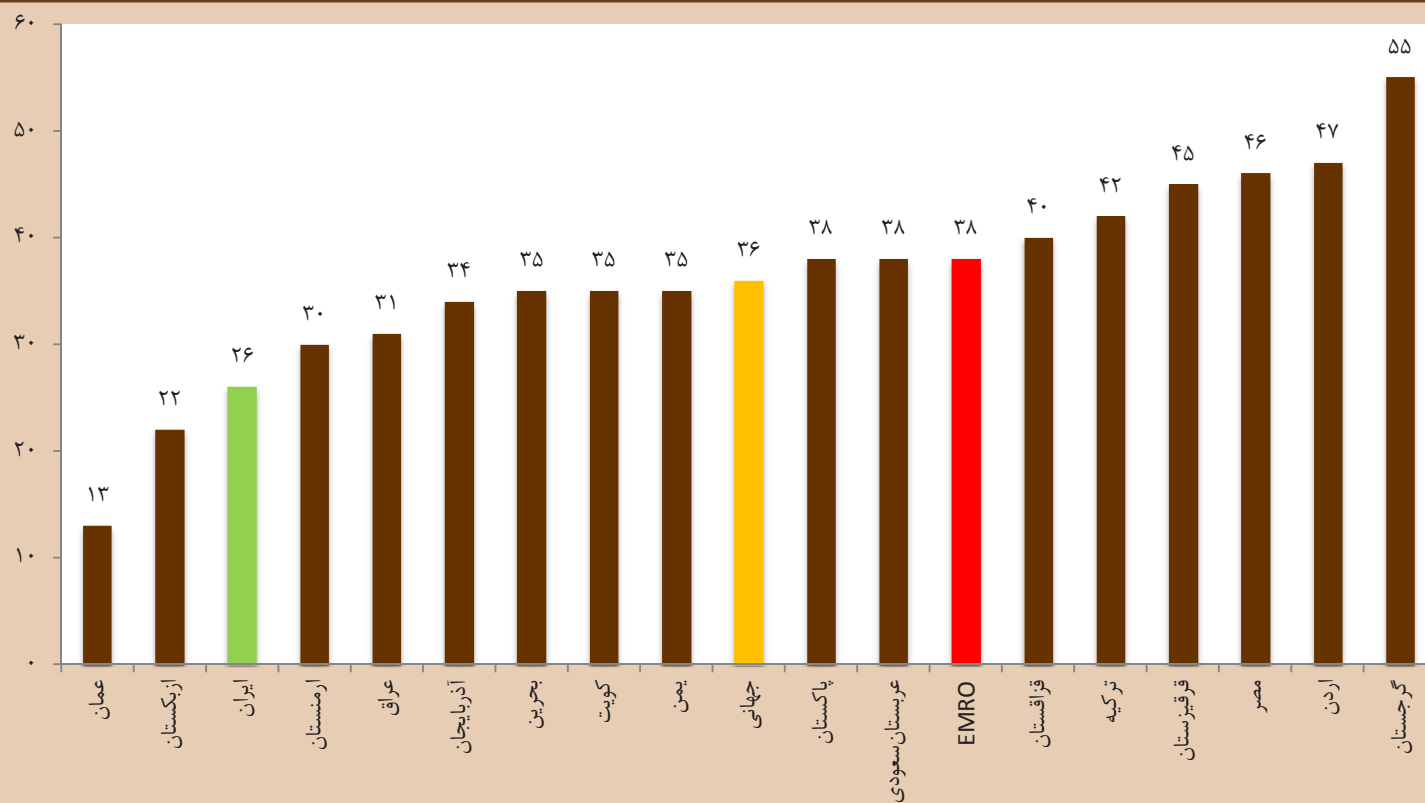


0.1	کویت	1
0.1	پاکستان	1
0.2	عربستان سعودی	3
0.3	یمن	4
0.4	مصر	5
0.5	عراق	6
0.7	افغانستان	7
0.7	اردن	7
0.7	EMRO	*
0.9	عمان	9
1	ایران	10
1.2	سوریه	11
1.5	قطر	12
2	ترکیه	13
2.1	بحرین	14
2.2	آذربایجان	15
2.3	لبنان	16
2.8	تاجیکستان	17
4.2	قرقیزستان	18
4.3	ترکمنستان	18
4.3	امارات متحده عربی	18
4.6	ازبکستان	21
6.2	جهانی	*
7.7	گرجستان	22
9.3	ارمنستان	23
10.3	قزاقستان	24

بند ۲-۵ سیاست‌های ابلاغی رهبری:  
ارتقاء شاخص‌های سلامت برای دستیابی به جایگاه اول در منطقه آسیای جنوب غربی

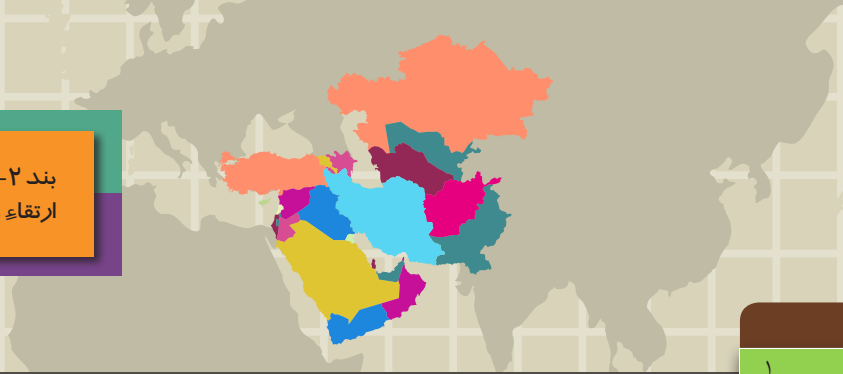


### شیوع استعمال دخانیات در مردان بزرگسال بالای ۱۵ سال (۲۰۱۱)

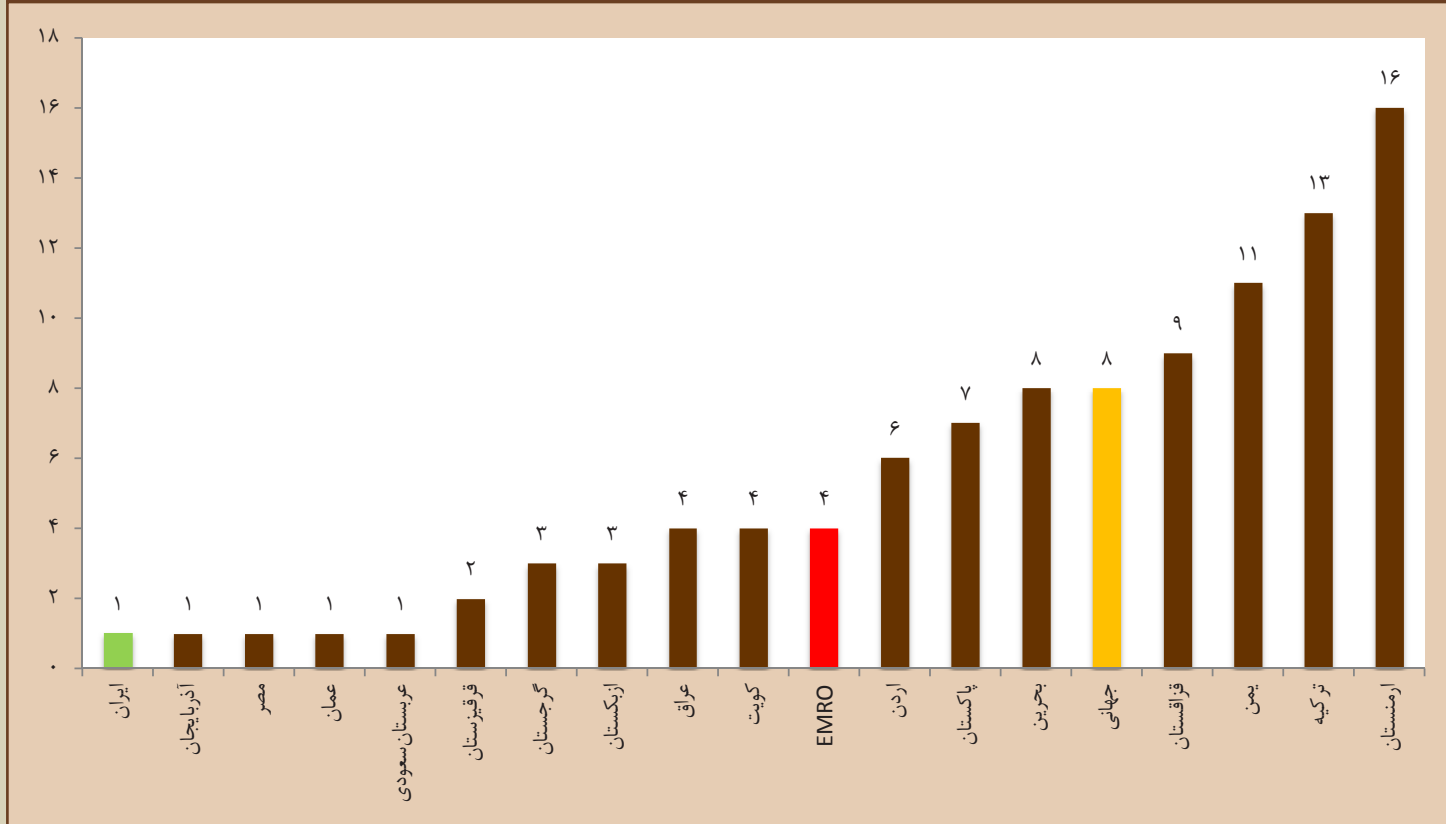


۱۳	عمان	۱
۲۲	ازبکستان	۲
۲۶	ایران	۳
۳۰	ارمنستان	۴
۳۱	عراق	۵
۳۴	آذربایجان	۶
۳۵	بحرین	۷
۳۵	کویت	۷
۳۵	یمن	۷
۳۶	جهانی	*
۳۸	پاکستان	۱۰
۳۸	عربستان سعودی	۱۰
۳۸	EMRO	*
۴۰	قزاقستان	۱۲
۴۲	ترکیه	۱۳
۴۵	قرقیزستان	۱۴
۴۶	مصر	۱۵
۴۷	اردن	۱۶
۵۵	گرجستان	۱۷
-	افغانستان	۱۸
-	لبنان	۱۹
-	قطر	۲۰
-	سوریه	۲۱
-	تاجیکستان	۲۲
-	ترکمنستان	۲۳
-	امارات متحده عربی	۲۴

بند ۲-۵ سیاست‌های ابلاغی رهبری:  
ارتقاء شاخص‌های سلامت برای دستیابی به جایگاه اول در منطقه آسیای جنوب غربی

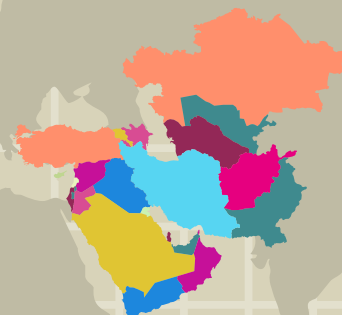


### شیوع استعمال دخانیات در زنان بزرگسال بالای ۱۵ سال (۲۰۱۱)

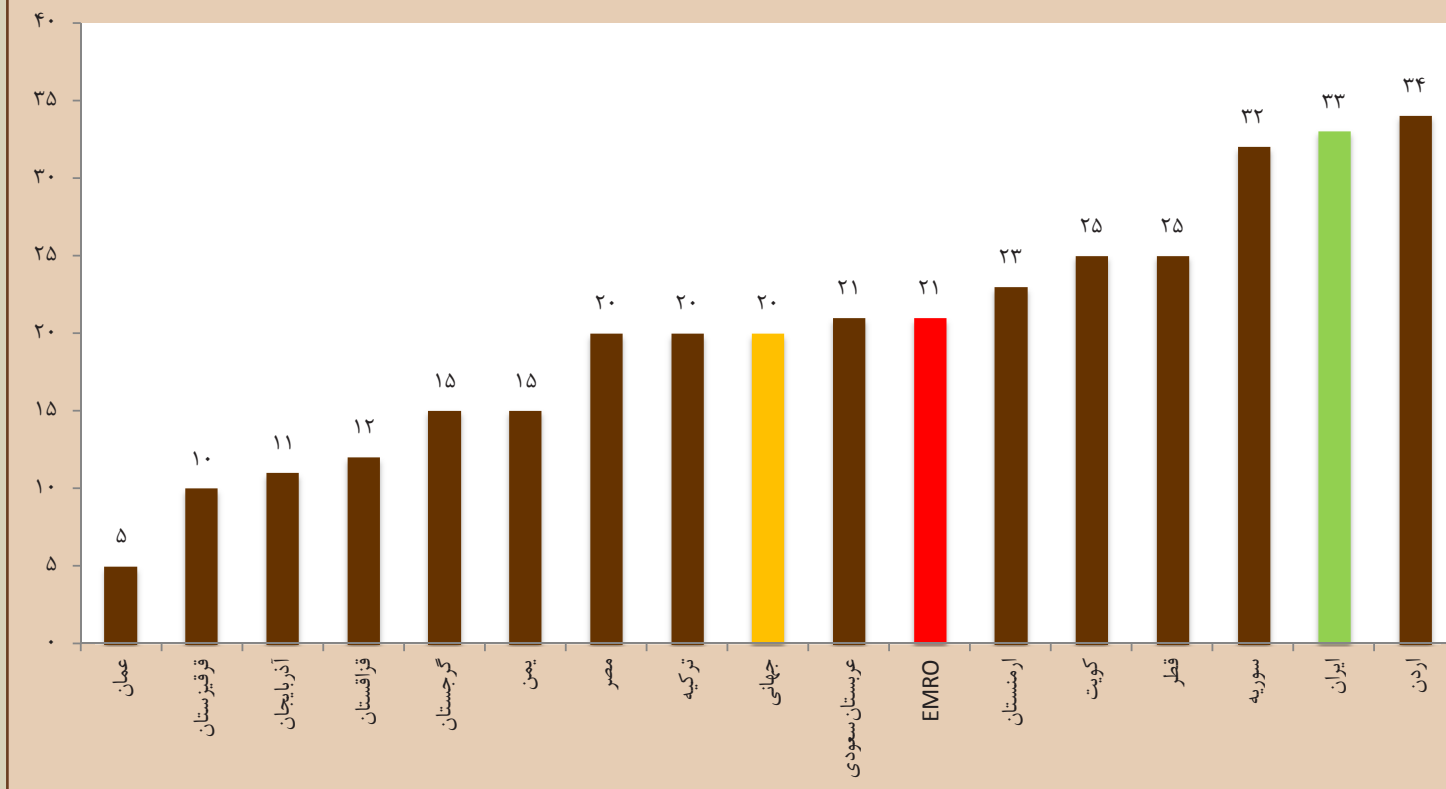


۱	ایران	
۱	آذربایجان	
۱	مصر	۱
۱	عمان	
۱	عربستان سعودی	
۲	قرقیزستان	۶
۳	گرجستان	۷
۳	ازبکستان	
۴	عراق	
۴	کویت	۹
۴	EMRO	*
۶	اردن	۱۱
۷	پاکستان	۱۲
۸	بحرین	۱۳
۸	جهانی	*
۹	قزاقستان	۱۴
۱۱	یمن	۱۵
۱۳	ترکیه	۱۶
۱۶	ارمنستان	۱۷
-	افغانستان	۱۸
-	لبنان	۱۹
-	قطر	۲۰
-	سوریه	۲۱
-	تاجیکستان	۲۲
-	ترکمنستان	۲۳
-	امارات متحده عربی	۲۴

بند ۲-۵ سیاست‌های ابلاغی رهبری:  
ارتقاء شاخص‌های سلامت برای دستیابی به جایگاه اول در منطقه آسیای جنوب غربی



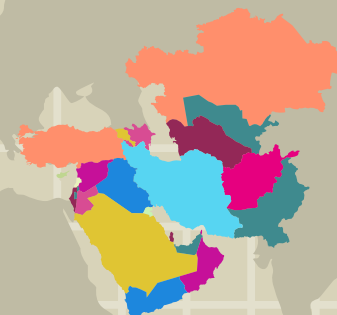
### شیوع مصرف فعلی دخانیات در پسران نوجوان بین ۱۳ تا ۱۵ سال (۲۰۱۲-۲۰۰۶)



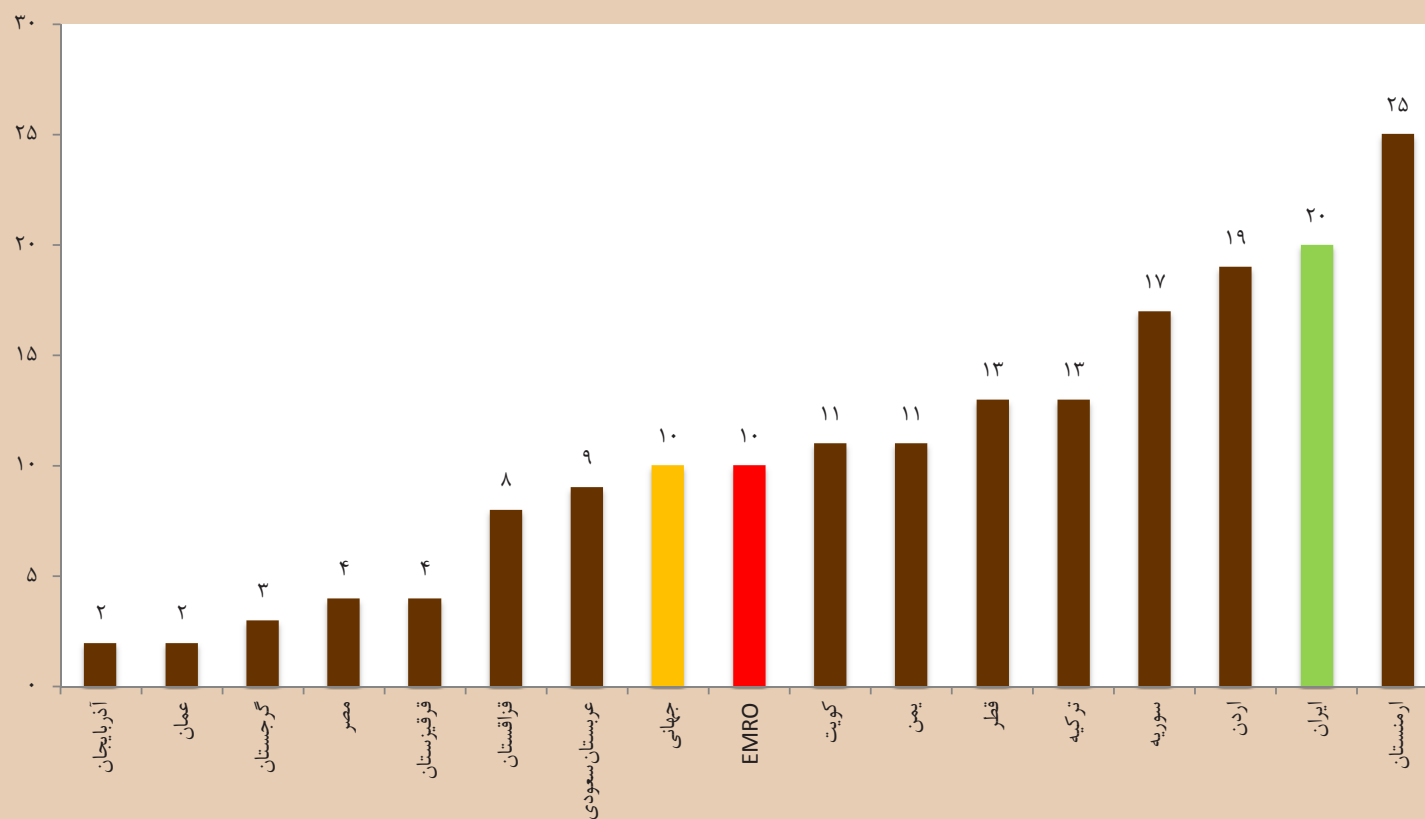
۵	عمان	۱
۱۰	قرقیزستان	۲
۱۱	آذربایجان	۳
۱۲	قزاقستان	۴
۱۵	گرجستان	۵
۱۵	یمن	۶
۲۰	مصر	۷
۲۰	ترکیه	۷
۲۰	جهانی	*
۲۱	عربستان سعودی	۹
۲۱	EMRO	*
۲۲	ارمنستان	۱۰
۲۵	کویت	۱۱
۲۵	قطر	۱۱
۳۲	سوریه	۱۳
۳۳	ایران	۱۳
۳۴	اردن	۱۵
-	بحرین	۱۶
-	افغانستان	۱۷
-	عراق	۱۸
-	لبنان	۱۹
-	پاکستان	۲۰
-	تاجیکستان	۲۱
-	ترکمنستان	۲۲
-	امارات متحده عربی	۲۳
-	ازبکستان	۲۴



بند ۲-۵ سیاست‌های ابلاغی رهبری:  
ارتقاء شاخص‌های سلامت برای دستیابی به جایگاه اول در منطقه آسیای جنوب غربی



### شیوع مصرف فعلی دخانیات در دختران نوجوان بین ۱۳ تا ۱۵ سال (۲۰۱۲-۲۰۰۶)

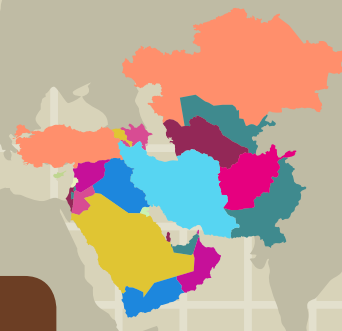


۲	آذربایجان	۱
۲	عمان	۳
۳	گرجستان	۴
۴	مصر	۶
۴	قرقیزستان	۷
۸	قزاقستان	*
۹	عربستان سعودی	*
۱۰	جهانی	۸
۱۰	EMRO	۱۰
۱۱	کویت	۱۱
۱۱	یمن	۱۲
۱۳	قطر	۱۳
۱۳	ترکیه	۱۳
۱۷	سوریه	۱۴
۱۹	اردن	۱۵
۲۰	ایران	۱۶
۲۵	ارمنستان	۱۷
-	بحرین	۱۸
-	افغانستان	۱۹
-	عراق	۲۰
-	لبنان	۲۱
-	پاکستان	۲۲
-	تاجیکستان	۲۳
-	ترکمنستان	۲۴
-	امارات متحده عربی	۲۵
-	ازبکستان	-



## شاخص‌های نظام سلامت





بند ۲-۵ سیاست‌های ابلاغی رهبری:  
ارتقاء شاخص‌های سلامت برای دستیابی به جایگاه اول در منطقه آسیای جنوب غربی

۱۴.۷	لبنان	۱
۹	اردن	۲
۷.۹	سوریه	۳
۵.۸	قطر	۴
۴.۳	امارات متحده عربی	۵
۴.۲	ارمنستان	۶
۴.۲	مصر	۶
۴.۲	قزاقستان	۶
۳.۵	کویت	۹
۲.۹	ترکیه	۱۰
۲.۷	جهانی	*
۲.۶	آذربایجان	۱۱
۲.۶	عمان	۱۱
۲.۳	بحرین	۱۳
۱.۹	EMRO	*
۱.۸	قرقیزستان	۱۴
۱.۸	تاجیکستان	۱۴
۱.۸	ازبکستان	۱۴
۱.۵	عراق	۱۷
۱.۲	ترکمنستان	۱۸
۰.۹	عربستان سعودی	۱۹
۰.۶	پاکستان	۲۰
۰.۴	یمن	۲۱
۰.۰۵	افغانستان	۲۲
گزارش نشده	ایران	۲۳
-	گرجستان	۲۴

تعداد دندانپزشکان  
۲۰۰۶-۲۰۱۳

۱۲۰	ازبکستان	۱
۱۱۹	قطر	۲
۸۲.۵	قزاقستان	۳
۶۶.۹	آذربایجان	۴
۶۱.۲	قرقیزستان	۵
۵۰	عمان	۶
۴۹.۱	ارمنستان	۷
۴۵.۵	کویت	۸
۴۴.۸	تاجیکستان	۹
۴۰.۹	امارات متحده عربی	۱۰
۴۰.۵	اردن	۱۱
۳۵.۲	مصر	۱۲
۳۲.۲	گرجستان	۱۳
۲۹.۲	جهانی	*
۲۷.۲	لبنان	۱۴
۲۴.۱	بحرین	۱۵
۲۴	ترکیه	۱۶
۲۳.۴	عربستان سعودی	۱۷
۱۸.۶	سوریه	۱۸
۱۶.۱	EMRO	*
۶.۸	یمن	۱۹
۵.۷	پاکستان	۲۰
۵	افغانستان	۲۱
گزارش نشده	ایران	
-	عراق	
-	ترکمنستان	

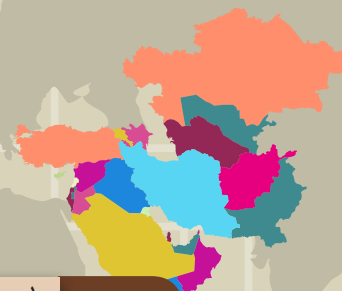
تعداد پزشکان  
۲۰۰۶-۲۰۱۳

نیروی انسانی مرتبط با سلامت  
(برای هر ۱۰,۰۰۰ نفر جمعیت)

۷۷.۴	قطر	۱
۴۲.۴	گرجستان	۲
۳۵.۸	قزاقستان	۳
۳۴.۳	آذربایجان	۴
۳۲	لبنان	۵
۲۸.۳	مصر	۶
۲۶.۹	ارمنستان	۷
۲۵.۶	اردن	۸
۲۳.۸	ازبکستان	۹
۲۲.۲	عمان	۱۰
۱۹.۶	قرقیزستان	۱۱
۱۹.۳	امارات متحده عربی	۱۲
۱۹	تاجیکستان	۱۳
۱۷.۹	کویت	۱۴
۱۷.۱	ترکیه	۱۵
۱۵	سوریه	۱۶
۱۴.۱	جهانی	*
۱۱.۴	EMRO	*
۹.۱	بحرین	۱۷
۸.۳	پاکستان	۱۸
۷.۷	عربستان سعودی	۱۹
۶.۱	عراق	۲۰
۲.۳	افغانستان	۲۱
۲	یمن	۲۲
گزارش نشده	ایران	
-	ترکمنستان	

تعداد پرستار و ماما  
۲۰۰۶-۲۰۱۳

بند ۲-۵ سیاست‌های ابلاغی رهبری:  
ارتقاء شاخص‌های سلامت برای دستیابی به جایگاه اول در منطقه آسیای جنوب غربی



۰.۸	بحرین	۱
۰.۷	گرجستان	۲
۰.۶	قزاقستان	۳
۰.۵	آذربایجان	۴
۰.۴	ارمنستان	۵
۰.۴	قرقیزستان	۵
۰.۳	کویت	۶
۰.۳	عربستان سعودی	۷
۰.۳	ازبکستان	۸
۰.۳	جهانی	*
۰.۲	عمان	۹
۰.۲	قطر	۱۰
۰.۲	ترکیه	۱۱
۰.۱	ایران	۱۲
۰.۱	مصر	۱۳
۰.۱	اردن	۱۳
۰.۱	لبنان	۱۳
۰.۱	تاجیکستان	۱۳
۰.۱	EMRO	*
۰.۰۵	عراق	۱۴
۰.۰۵	پاکستان	۱۸
۰.۰۵	سوریه	۱۸
۰.۰۵	امارات متحده عربی	۱۸
-	افغانستان	۲۲
-	ترکمنستان	۲۳
-	یمن	۲۴

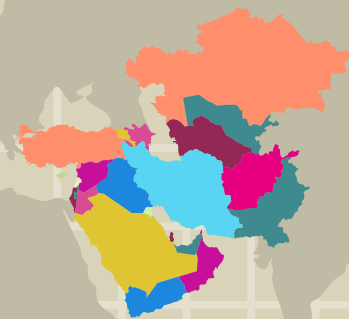
تعداد روانی‌شک‌گان  
۲۰۰۶-۲۰۱۰

۳۱.۴	اردن	۱
۱۹.۷	مصر	۲
۱۵.۷	لبنان	۳
۱۲.۶	قطر	۴
۱۰.۷	عمان	۵
۸.۳	قزاقستان	۶
۸.۱	سوریه	۷
۶.۱	EMRO	*
۵.۹	امارات متحده عربی	۸
۵.۴	ایران	۹
۴.۳	جهانی	*
۳.۵	ترکیه	۱۰
۳	کویت	۱۱
۱.۸	آذربایجان	۱۲
۱.۷	عراق	۱۳
۱.۷	ترکمنستان	۱۳
۱.۵۱	بحرین	۱۵
۰.۹	یمن	۱۶
۰.۶	افغانستان	۱۷
۰.۶	عربستان سعودی	۱۷
۰.۵	قرقیزستان	۱۹
۰.۴	ارمنستان	۲۰
۰.۴	ازبکستان	۲۰
-	پاکستان	۲۲
-	گرجستان	۲۳
-	تاجیکستان	۲۴

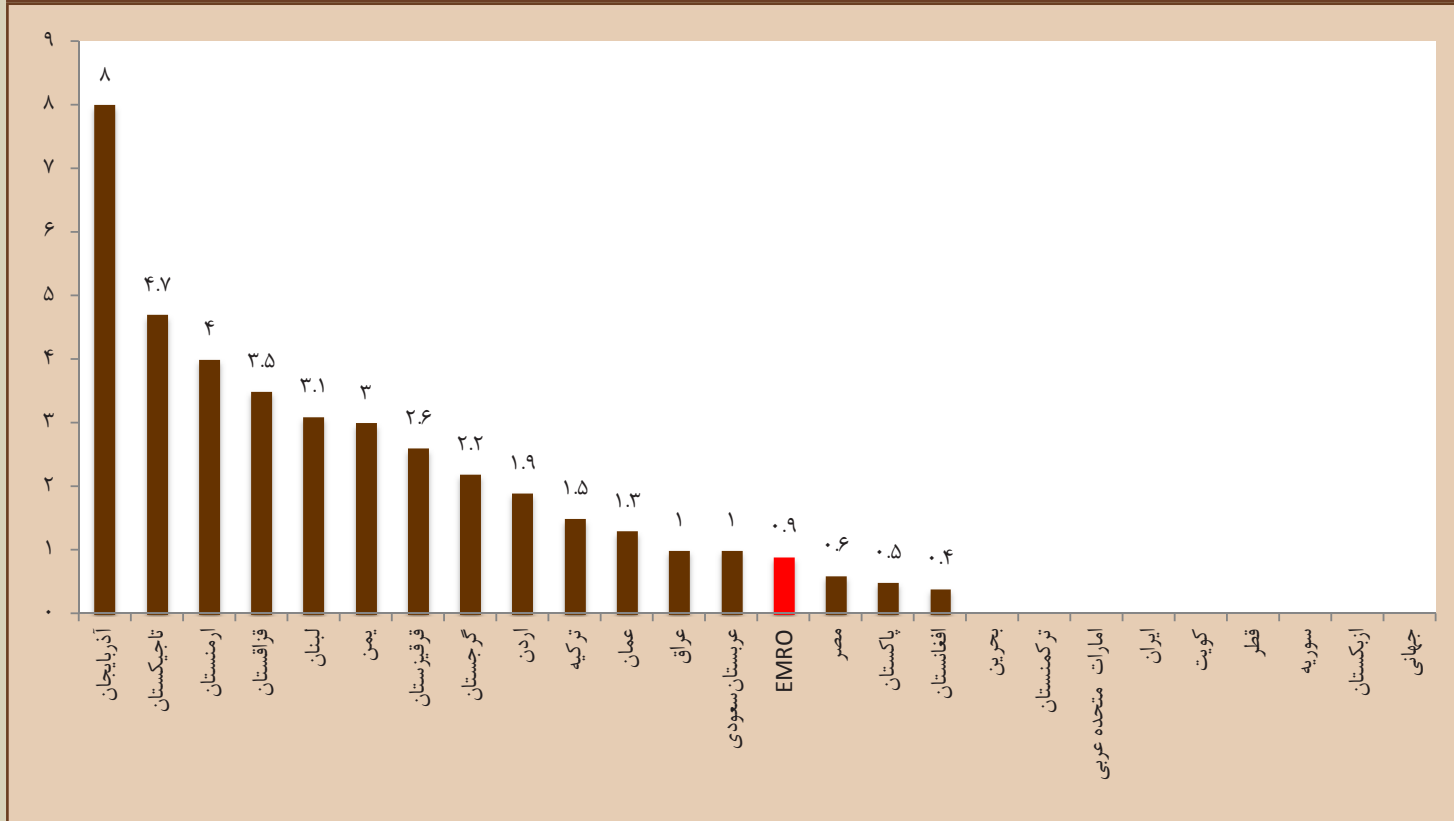
تعداد داروسازان  
۲۰۰۶-۲۰۱۳

نیروی انسانی مرتبط با سلامت (برای  
هر ۱۰,۰۰۰ نفر جمعیت)

بند ۲-۵ سیاست‌های ابلاغی رهبری:  
ارتقاء شاخص‌های سلامت برای دستیابی به جایگاه اول در منطقه آسیای جنوب غربی

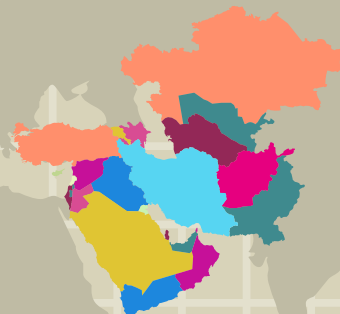


### تعداد بیمارستان‌ها (به ازای هر ۱۰,۰۰۰ نفر جمعیت) سال ۲۰۱۳

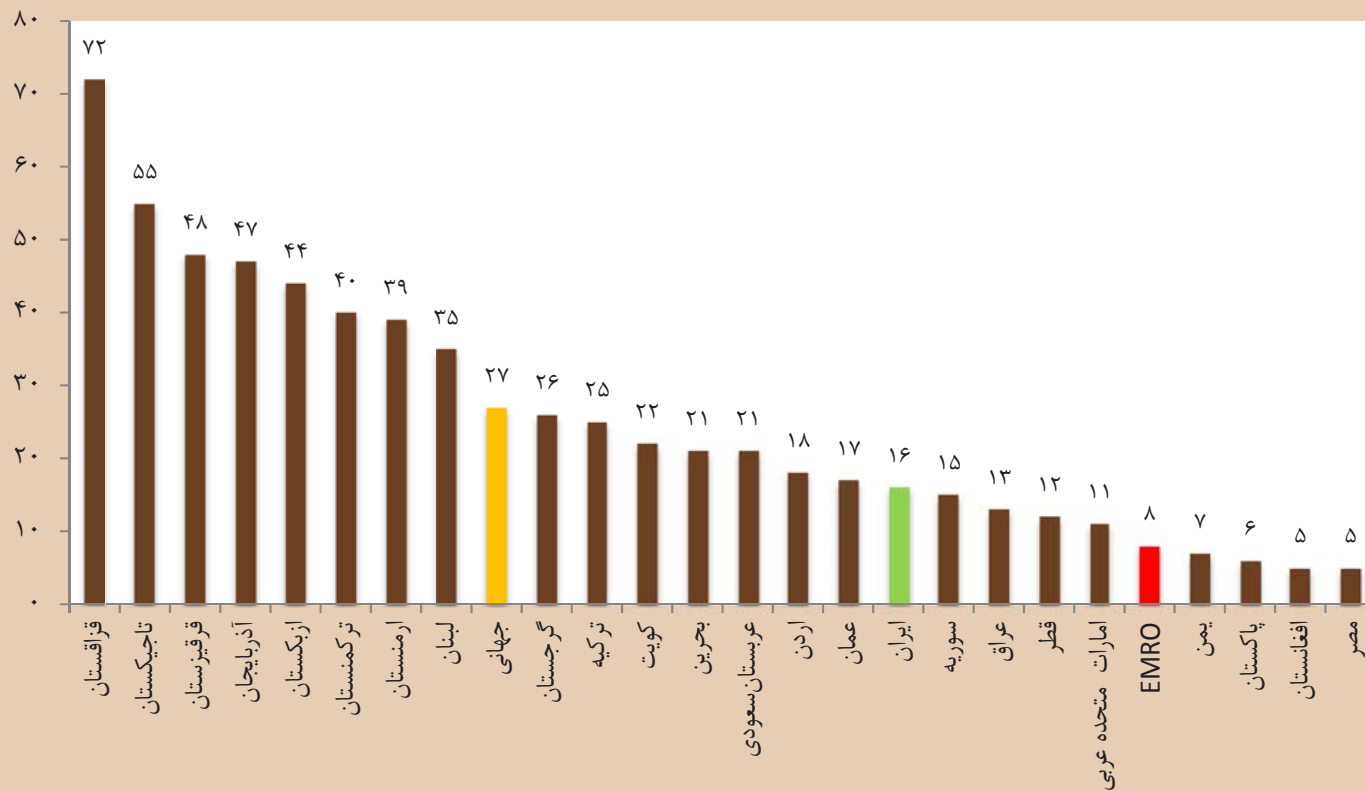


۸	آذربایجان	۱
۴.۷	تاجیکستان	۲
۴	ارمنستان	۳
۳.۵	قزاقستان	۴
۳.۱	لبنان	۵
۳	یمن	۶
۲.۶	قرقیزستان	۷
۲.۲	گرجستان	۸
۱.۹	اردن	۹
۱.۵	ترکیه	۱۰
۱.۳	عمان	۱۱
۱	عراق	۱۲
۱	عربستان سعودی	۱۳
۰.۹	EMRO	*
۰.۶	مصر	۱۴
۰.۵	پاکستان	۱۵
۰.۴	افغانستان	۱۶
-	بحرین	۱۷
-	ترکمنستان	۱۸
-	امارات متحده عربی	۱۹
گزارش نشده	ایران	۲۰
-	کویت	۲۱
-	قطر	۲۲
-	سوریه	۲۳
-	ازبکستان	۲۴
-	جهانی	*

بند ۲-۵ سیاست‌های ابلاغی رهبری:  
ارتقاء شاخص‌های سلامت برای دستیابی به جایگاه اول در منطقه آسیای جنوب غربی



### تعداد تخت‌های بیمارستانی (به ازای هر ۱۰,۰۰۰ نفر جمعیت) ۲۰۱۲-۲۰۰۶



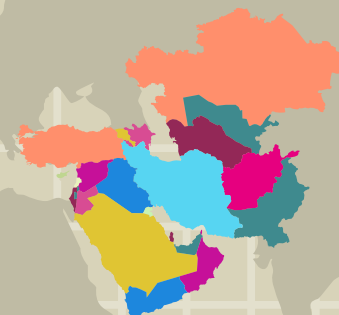
۷۲	قزاقستان	۱
۵۵	تاجیکستان	۲
۴۸	قرقیزستان	۳
۴۷	آذربایجان	۴
۴۴	ازبکستان	۵
۴۰	ترکمنستان	۶
۳۹	ارمنستان	۷
۳۵	لبنان	۸
۲۷	جهانی	۹
۲۶	گرجستان	۱۰
۲۵	ترکیه	۱۱
۲۲	کویت	۱۲
۲۱	بحرین	۱۳
۲۱	عربستان سعودی	۱۴
۱۸	اردن	۱۵
۱۷	عمان	۱۶
۱۶	ایران	۱۷
۱۵	سوریه	۱۸
۱۳	عراق	۱۹
۱۲	قطر	۲۰
۱۱	امارات متحده عربی	۲۱
۸	EMRO	۲۲
۷	یمن	۲۳
۶	پاکستان	۲۴
۵	افغانستان	۲۵
۵	مصر	۲۶



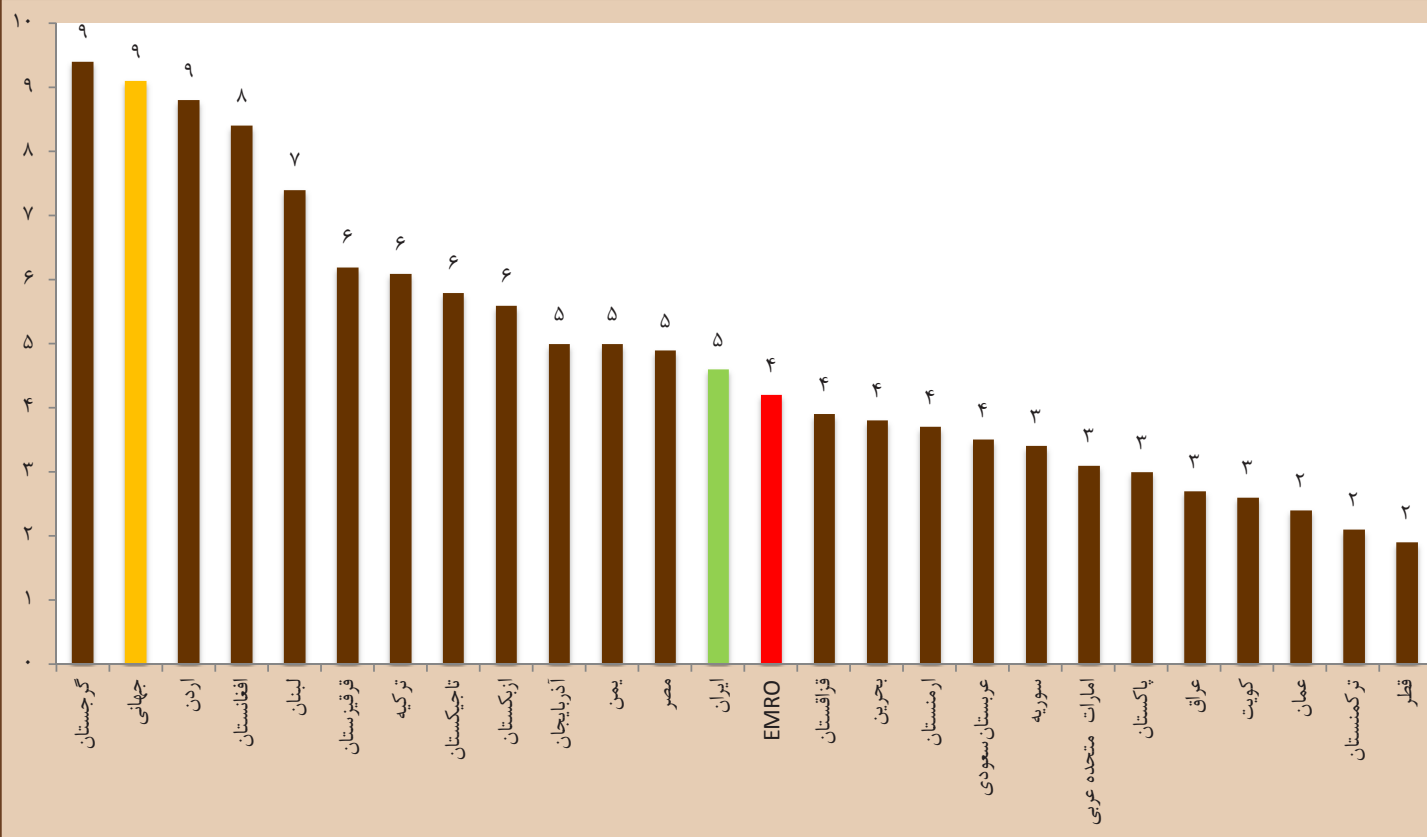
## شاخص‌های هزینه‌های سلامت



بند ۲-۵ سیاست‌های ابلاغی رهبری:  
ارتقاء شاخص‌های سلامت برای دستیابی به جایگاه اول در منطقه آسیای جنوب غربی

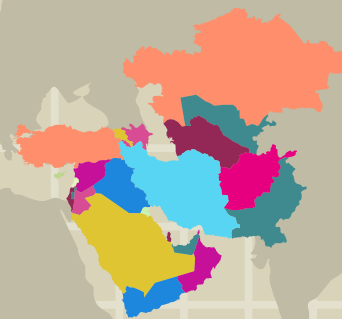


### سهام سلامت از تولید ناخالص داخلی (سال ۲۰۱۱)

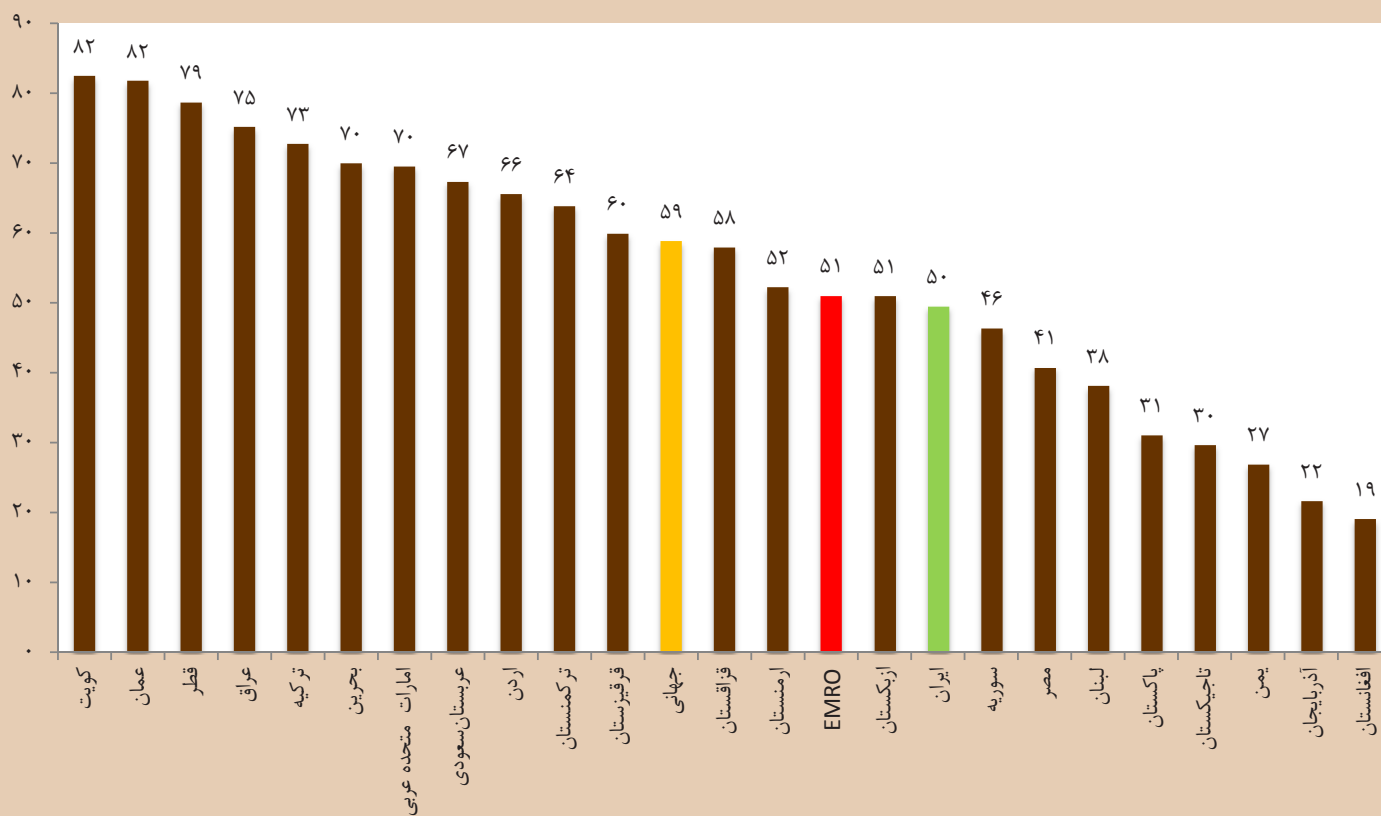


۹.۴	گرجستان	۱
۹.۱	جهانی	*
۸.۸	اردن	۲
۸.۴	افغانستان	۳
۷.۴	لبنان	۴
۶.۲	قرقیزستان	۵
۶.۱	ترکیه	۶
۵.۸	تاجیکستان	۷
۵.۶	ازبکستان	۸
۵	آذربایجان	۹
۵	یمن	۱۰
۴.۹	مصر	۱۱
۴.۶	ایران	۱۲
۴.۲	EMRO	*
۳.۹	قزاقستان	۱۳
۳.۸	بحرین	۱۴
۳.۷	ارمنستان	۱۵
۳.۵	عربستان سعودی	۱۶
۳.۴	سوریه	۱۷
۳.۱	امارات متحده عربی	۱۸
۳	پاکستان	۱۹
۲.۷	عراق	۲۰
۲.۶	کویت	۲۱
۲.۶	عمان	۲۲
۲.۱	ترکمنستان	۲۳
۱.۹	قطر	۲۴

بند ۲-۵ سیاست‌های ابلاغی رهبری:  
ارتقاء شاخص‌های سلامت برای دستیابی به جایگاه اول در منطقه آسیای جنوب غربی

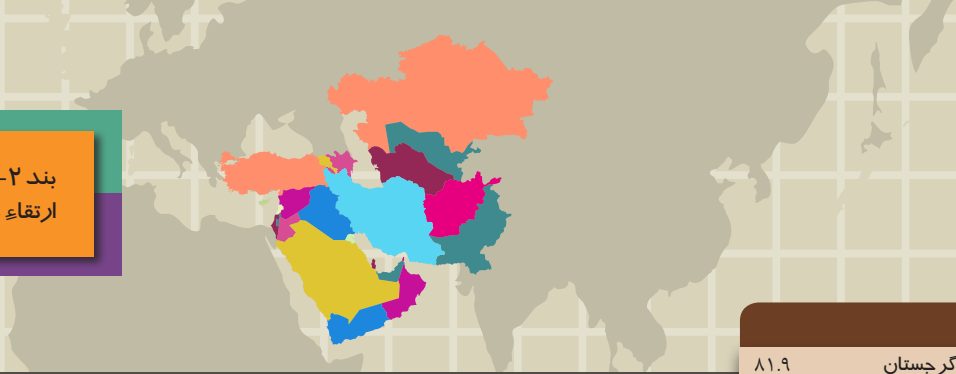


### سهم هزینه‌های سلامت از هزینه‌های عمومی دولت (سال ۲۰۱۱)

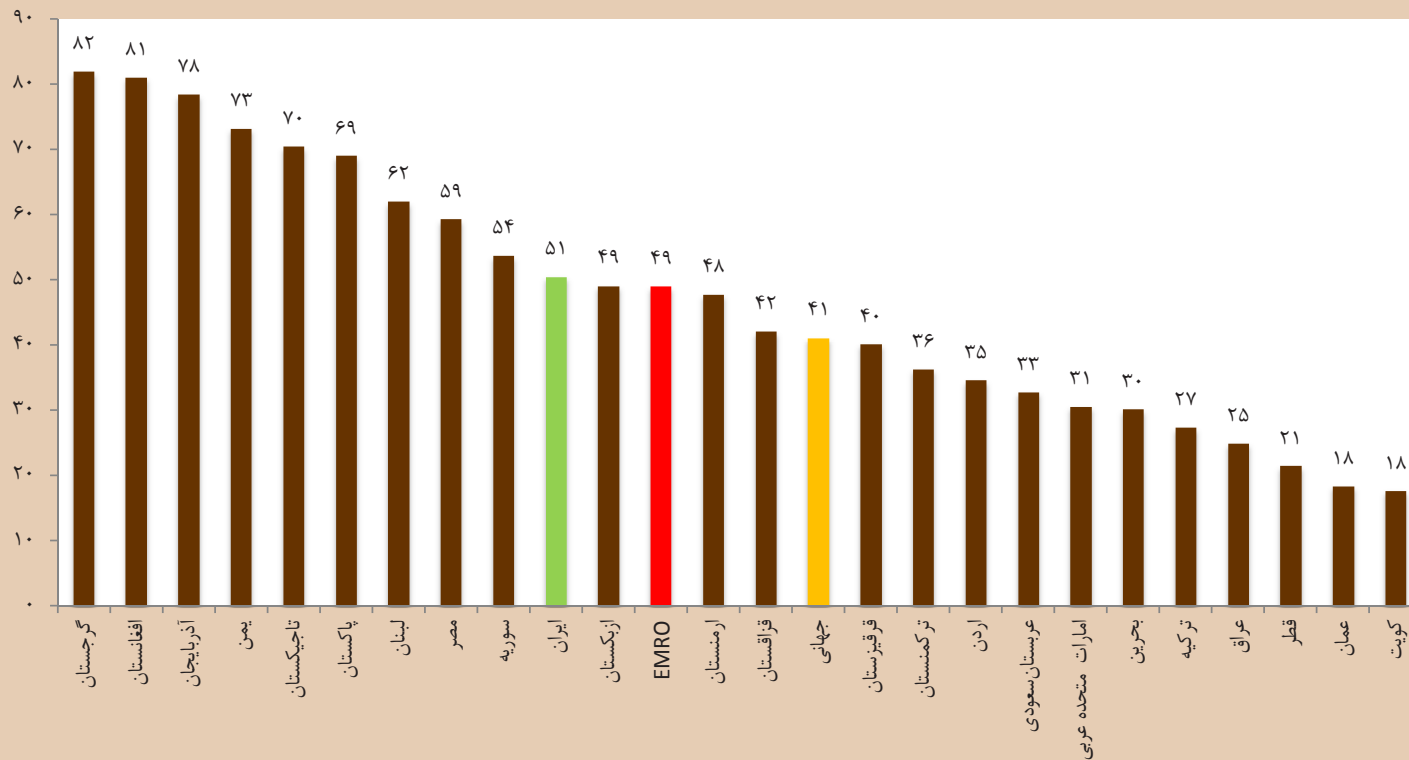


۸۲.۴	کویت	۱
۸۱.۷	عمان	۲
۷۸.۶	قطر	۳
۷۵.۱	عراق	۴
۷۲.۷	ترکیه	۵
۶۹.۹	بحرین	۶
۶۹.۵	امارات متحده عربی	۷
۶۷.۳	عربستان سعودی	۸
۶۵.۵	اردن	۹
۶۳.۸	ترکمنستان	۱۰
۵۹.۹	قرقیزستان	۱۱
۵۸.۸	جهانی	*
۵۷.۹	قزاقستان	۱۲
۵۲.۲	ارمنستان	۱۳
۵۱	EMRO	*
۵۰.۹	ازبکستان	۱۴
۴۹.۵	ایران	۱۵
۴۶.۳	سوریه	۱۶
۴۰.۷	مصر	۱۷
۳۸	لبنان	۱۸
۳۱	پاکستان	۱۹
۲۹.۶	تاجیکستان	۲۰
۲۶.۸	یمن	۲۱
۲۱.۶	آذربایجان	۲۲
۱۹	افغانستان	۲۳
۸۲.۴	کویت	۲۴

بند ۲-۵ سیاست‌های ابلاغی رهبری:  
ارتقاء شاخص‌های سلامت برای دستیابی به جایگاه اول در منطقه آسیای جنوب غربی

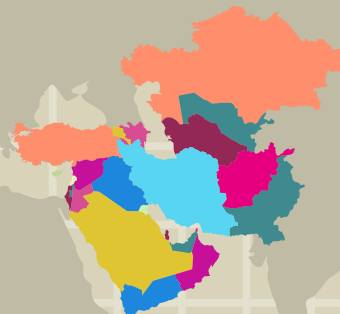


### سهم بخش خصوصی از هزینه‌های بخش سلامت (سال ۲۰۱۱)

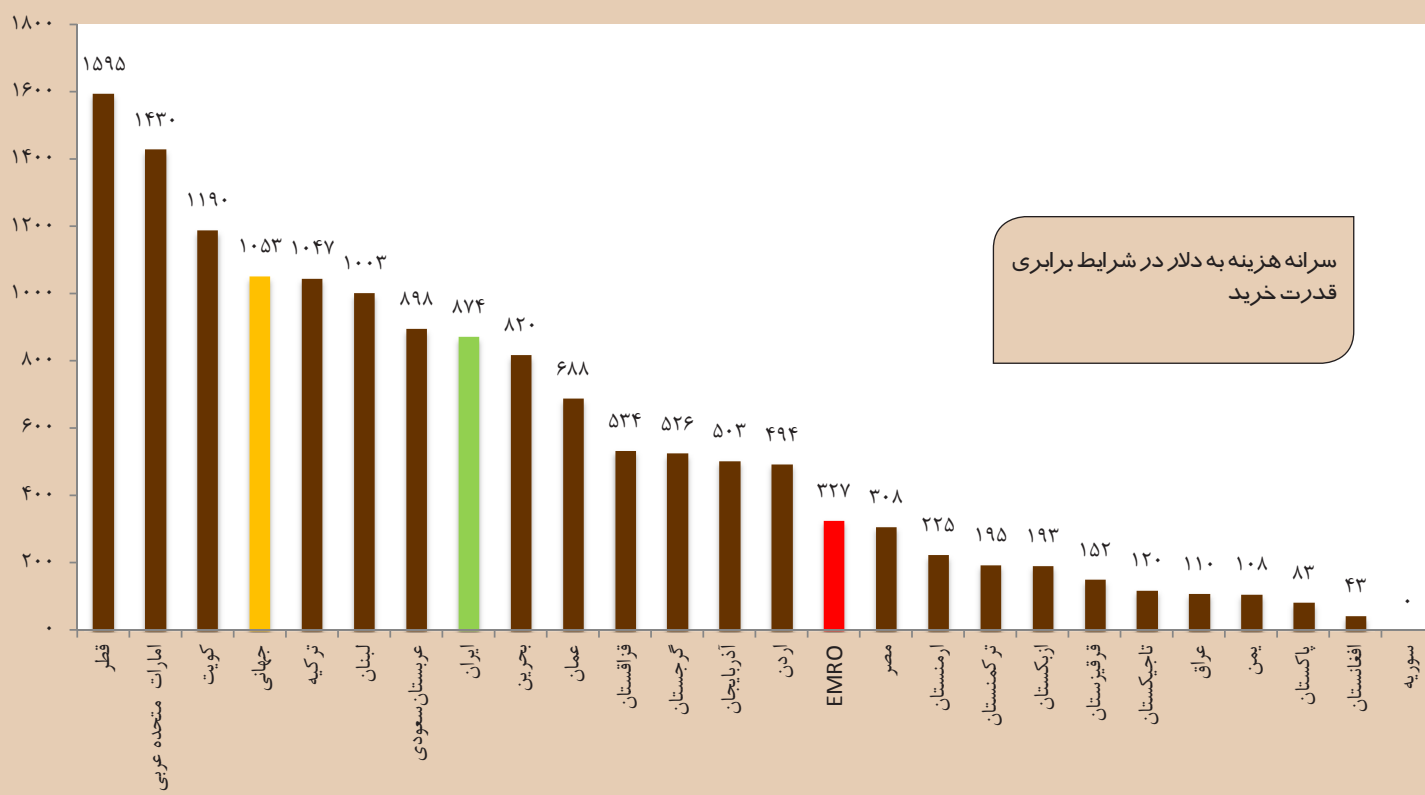


۸۱.۹	گرجستان	۱
۸۱	افغانستان	۲
۷۸.۴	آذربایجان	۳
۷۳.۲	یمن	۴
۷۰.۴	تاجیکستان	۵
۶۹	پاکستان	۶
۶۲	لبنان	۷
۵۹.۳	مصر	۸
۵۳.۷	سوریه	۹
۵۰.۵	ایران	۱۰
۴۹.۱	ازبکستان	۱۱
۴۹	EMRO	*
۴۷.۸	ارمنستان	۱۲
۴۲.۱	قزاقستان	۱۳
۴۱.۱	جهانی	*
۴۰.۱	قرقیزستان	۱۴
۳۶.۲	ترکمنستان	۱۵
۳۴.۵	اردن	۱۶
۳۲.۷	عربستان سعودی	۱۷
۳۰.۵	امارات متحده عربی	۱۸
۳۰.۱	بحرین	۱۹
۲۷.۳	ترکیه	۲۰
۲۴.۹	عراق	۲۱
۲۱.۴	قطر	۲۲
۱۸.۳	عمان	۲۳
۱۷.۶	کویت	۲۴

بند ۲-۵ سیاست‌های ابلاغی رهبری:  
ارتقاء شاخص‌های سلامت برای دستیابی به جایگاه اول در منطقه آسیای جنوب غربی



### سرانه هزینه سلامت در سال ۲۰۱۱



سرانه هزینه به دلار در شرایط برابری  
قدرت خرید

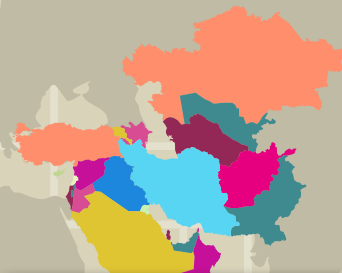
۱۵۹۵	قطر	۱
۱۴۳۰	امارات متحده عربی	۲
۱۱۹۰	کویت	۳
۱۰۵۳	جهانی	*
۱۰۴۷	ترکیه	۴
۱۰۰۳	لبنان	۵
۸۹۸	عربستان سعودی	۶
۸۷۴	ایران	۷
۸۲۰	بحرین	۸
۶۸۸	عمان	۹
۵۳۴	قزاقستان	۱۰
۵۲۶	گرجستان	۱۱
۵۰۳	آذربایجان	۱۲
۴۹۴	اردن	۱۳
۳۲۷	EMRO	*
۳۰۸	مصر	۱۴
۲۲۵	ارمنستان	۱۵
۱۹۵	ترکمنستان	۱۶
۱۹۳	ازبکستان	۱۷
۱۵۲	قرقیزستان	۱۸
۱۲۰	تاجیکستان	۱۹
۱۱۰	عراق	۲۰
۱۰۸	یمن	۲۱
۸۳	پاکستان	۲۲
۴۴	افغانستان	۲۳
-	سوریه	۲۴

شاخص‌های جمعیت‌شناختی و وضعیت  
اقتصادی-اجتماعی





بند ۲-۵ سیاست‌های ابلاغی رهبری:  
ارتقاء شاخص‌های سلامت برای دستیابی به جایگاه اول در منطقه آسیای جنوب غربی



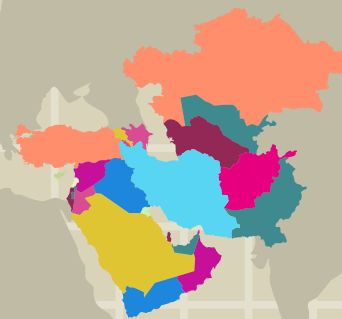
۱۶	افغانستان	۱
۱۹	یمن	۲
۲۰	عراق	۳
۲۲	پاکستان	۴
۲۲	سوریه	۵
۲۲	تاجیکستان	۶
۲۳	اردن	۷
۲۳	EMRO	*
۲۴	قرقیزستان	۸
۲۵	مصر	۹
۲۵	ترکمنستان	۱۰
۲۵	ازبکستان	۱۱
۲۶	عمان	۱۲
۲۷	عربستان سعودی	۱۳
۲۸	ایران	۱۴
۲۹	آذربایجان	۱۵
۲۹	قزاقستان	۱۶
۲۹	کویت	۱۷
۲۹	لبنان	۱۸
۲۹	ترکیه	۱۹
۲۹	امارات متحده عربی	۲۰
۳۰	بحرین	۲۱
۳۰	جهانی	*
۳۲	ارمنستان	۲۲
۳۲	قطر	۲۳
۳۷	گرجستان	۲۴

میانگین سنی جمعیت (سال ۲۰۱۲)

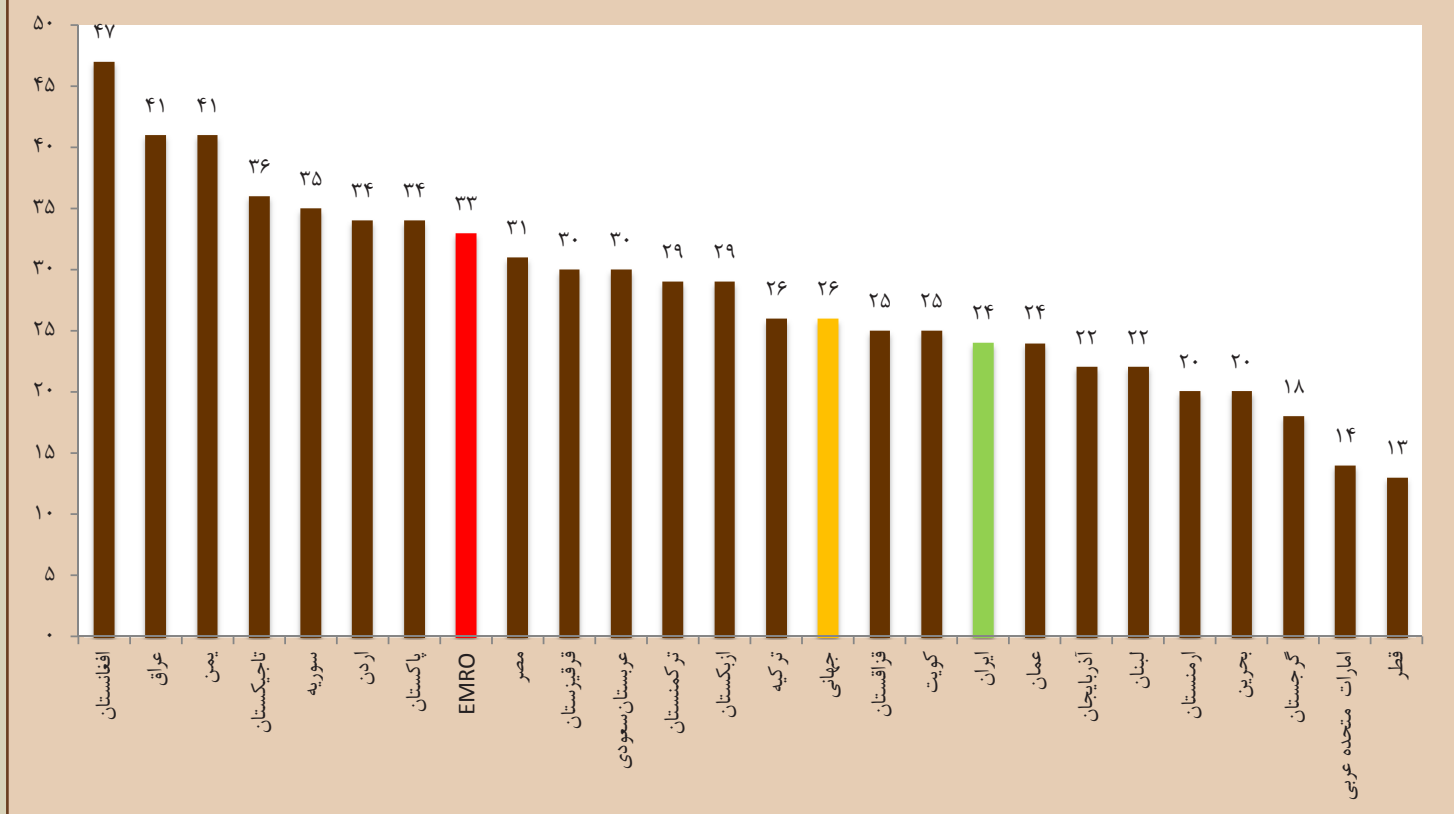
۱۳۱۸	بحرین	۱
۲۰۵۱	قطر	۲
۳۲۵۰	کویت	۳
۳۳۱۴	عمان	۴
۴۳۵۸	گرجستان	۵
۴۶۴۷	لبنان	۶
۵۱۷۳	ترکمنستان	۷
۵۴۷۴	قرقیزستان	۸
۷۰۰۹	اردن	۹
۸۰۰۹	تاجیکستان	۱۰
۹۲۰۶	امارات متحده عربی	۱۱
۹۳۰۹	آذربایجان	۱۲
۹۶۹۲	ارمنستان	۱۳
۱۶۲۷۱	قزاقستان	۱۴
۲۱۸۹۰	سوریه	۱۵
۲۳۸۵۲	یمن	۱۶
۲۸۲۸۸	عربستان سعودی	۱۷
۲۸۵۴۱	ازبکستان	۱۸
۲۹۸۲۵	افغانستان	۱۹
۳۲۷۷۸	عراق	۲۰
۷۳۹۹۷	ترکیه	۲۱
۷۶۴۲۴	ایران	۲۲
۸۰۷۲۲	مصر	۲۳
۱۷۹۱۶۰	پاکستان	۲۴
۶۱۲۳۷۲	EMRO	*
۷۰۴۴۲۷۲	جهانی	*

کل جمعیت (هزار نفر) ۲۰۱۲

بند ۲-۵ سیاست‌های ابلاغی رهبری:  
ارتقاء شاخص‌های سلامت برای دستیابی به جایگاه اول در منطقه آسیای جنوب غربی

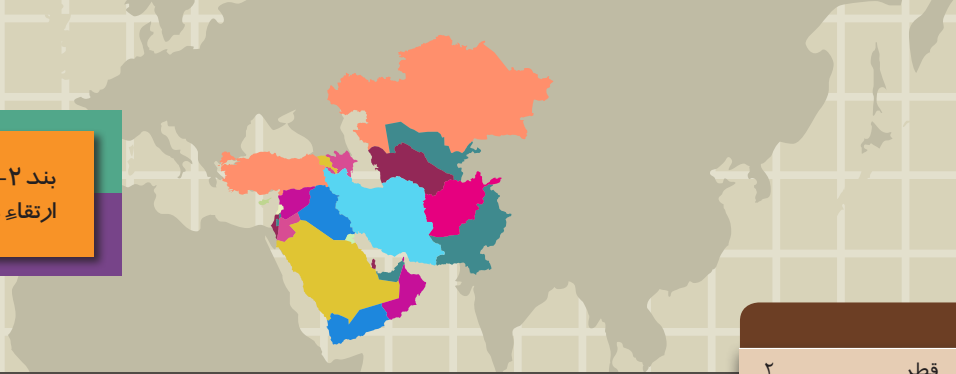


### درصد جمعیت زیر ۱۵ سال در سال ۲۰۱۲

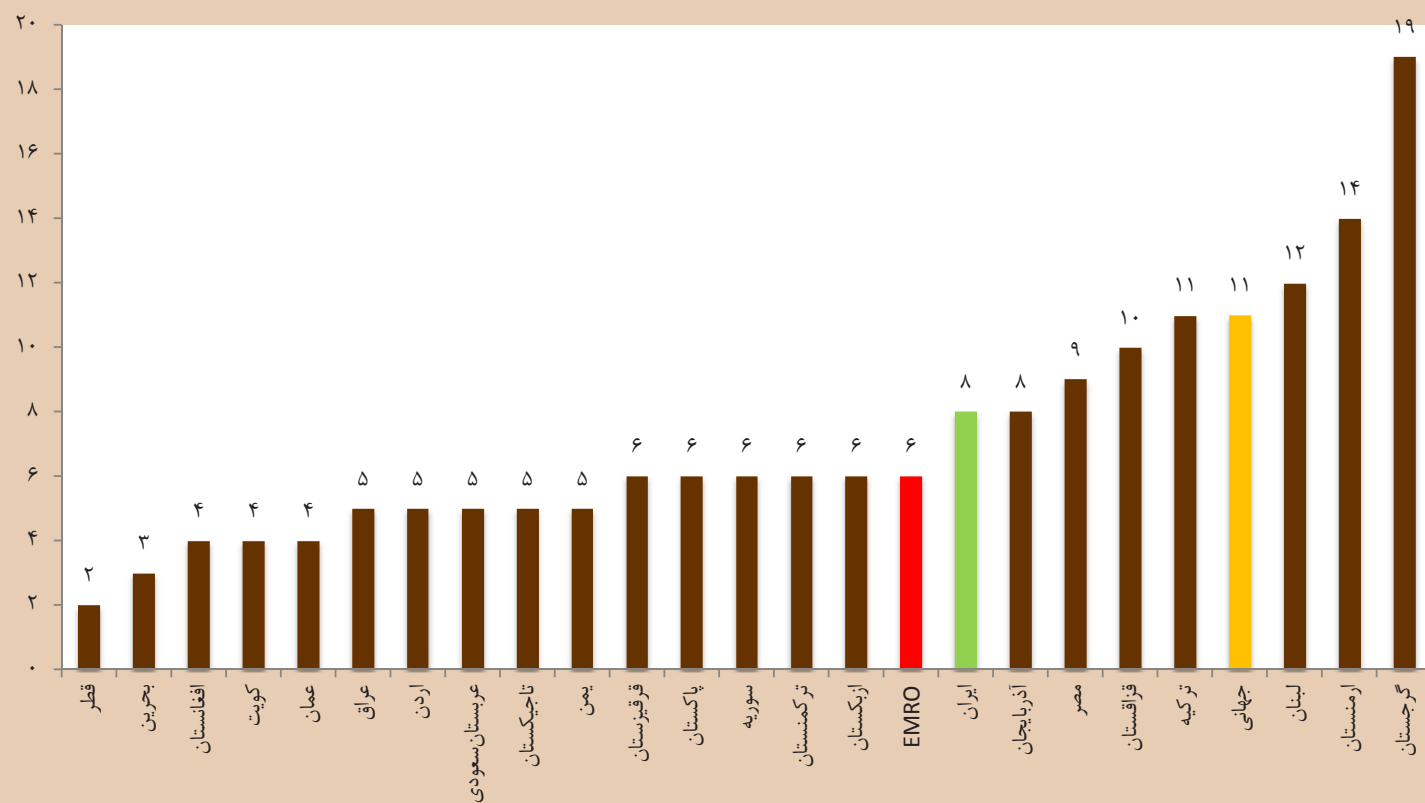


۴۷	افغانستان	۱
۴۱	عراق	۲
۴۱	یمن	۳
۳۶	تاجیکستان	۴
۳۵	سوریه	۵
۳۴	اردن	۶
۳۴	پاکستان	۷
۳۳	EMRO	*
۳۱	مصر	۸
۳۰	قرقیزستان	۹
۳۰	عربستان سعودی	۱۰
۲۹	ترکمنستان	۱۱
۲۹	ازبکستان	۱۲
۲۶	ترکیه	۱۳
۲۶	جهانی	*
۲۵	قزاقستان	۱۴
۲۵	کویت	۱۵
۲۴	ایران	۱۶
۲۴	عمان	۱۷
۲۲	آذربایجان	۱۸
۲۲	لبنان	۱۹
۲۰	ارمنستان	۲۰
۲۰	بحرین	۲۱
۱۸	گرجستان	۲۲
۱۴	امارات متحده عربی	۲۳
۱۳	قطر	۲۴

بند ۲-۵ سیاست‌های ابلاغی رهبری:  
ارتقاء شاخص‌های سلامت برای دستیابی به جایگاه اول در منطقه آسیای جنوب غربی

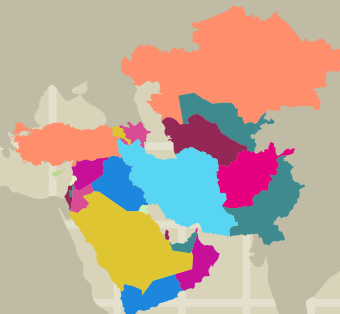


### درصد جمعیت بالای ۶۰ سال در سال ۲۰۱۲

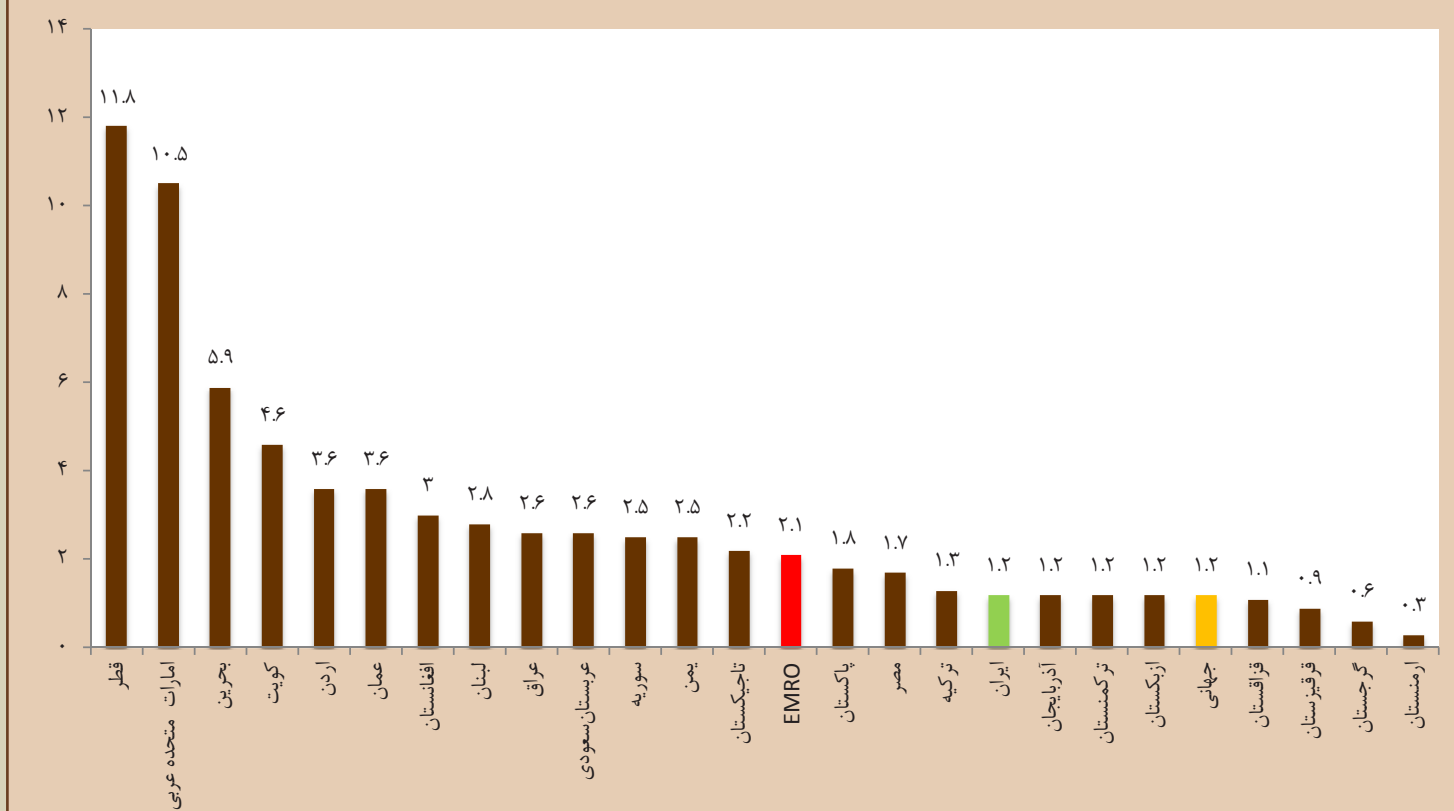


۱	قطر	۲
۲	بحرین	۳
۳	کویت	۴
۴	عمان	۴
۵	عراق	۵
۵	اردن	۵
۵	عربستان سعودی	۵
۵	تاجیکستان	۵
۵	یمن	۵
۶	قرقیزستان	۶
۶	پاکستان	۶
۶	سوریه	۶
۶	ترکمنستان	۶
۶	ازبکستان	۶
۶	EMRO	*
۸	ایران	۱۶
۸	آذربایجان	۸
۹	مصر	۱۸
۱۰	قزاقستان	۱۹
۱۱	ترکیه	۲۰
۱۱	جهانی	*
۱۲	لبنان	۲۱
۱۴	ارمنستان	۲۲
۱۹	گرجستان	۲۳
۲	قطر	۲۴

بند ۲-۵ سیاست‌های ابلاغی رهبری:  
ارتقاء شاخص‌های سلامت برای دستیابی به جایگاه اول در منطقه آسیای جنوب غربی

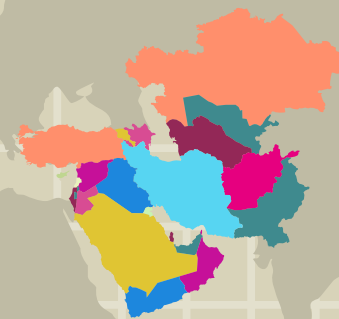


### نرخ رشد سالانه جمعیت ۲۰۱۲-۲۰۰۲

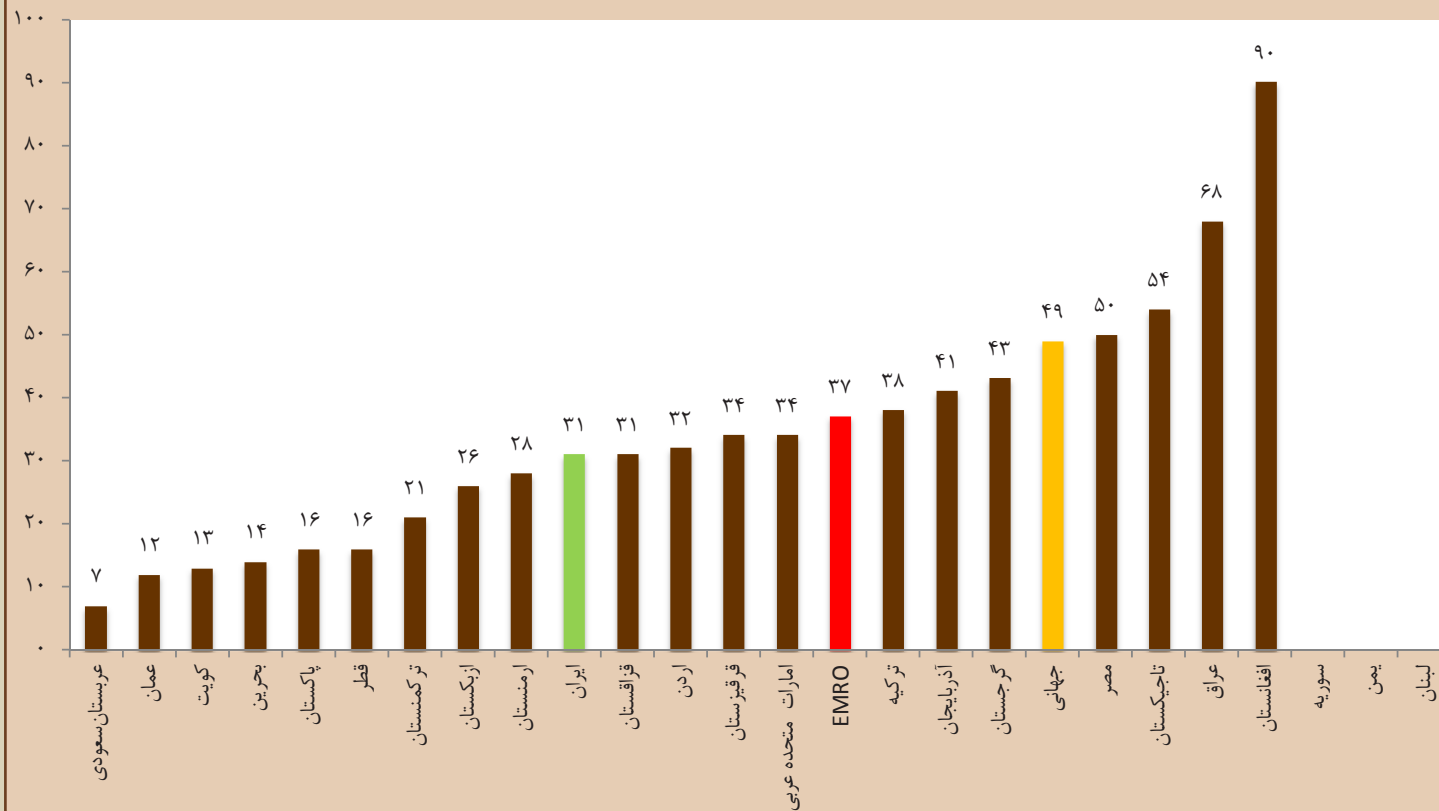


۱۱.۸	قطر	۱
۱۰.۵	امارات متحده عربی	۲
۵.۹	بحرین	۳
۴.۶	کویت	۴
۳.۶	اردن	۵
۳.۶	عمان	۶
۳	افغانستان	۷
۲.۸	لبنان	۸
۲.۶	عراق	۹
۲.۶	عربستان سعودی	۱۰
۲.۵	سوریه	۱۱
۲.۵	یمن	۱۲
۲.۲	تاجیکستان	۱۳
۲.۱	EMRO	*
۱.۸	پاکستان	۱۴
۱.۷	مصر	۱۵
۱.۳	ترکیه	۱۶
۱.۲	ایران	۱۷
۱.۲	آذربایجان	۱۸
۱.۲	ترکمنستان	۱۹
۱.۲	ازبکستان	۲۰
۱.۲	جهانی	*
۱.۱	قزاقستان	۲۱
۰.۹	قرقیزستان	۲۲
۰.۶	گرجستان	۲۳
۰.۳	ارمنستان	۲۴

بند ۲-۵ سیاست‌های ابلاغی رهبری:  
ارتقاء شاخص‌های سلامت برای دستیابی به جایگاه اول در منطقه آسیای جنوب غربی

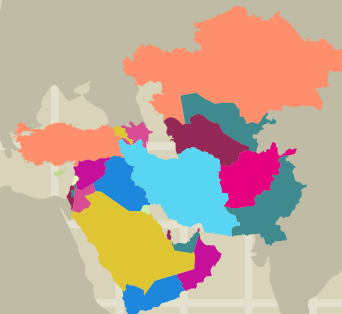


میزان باروری اختصاصی سنی ۱۹-۱۵ سال (در هر ۱۰۰۰ دختر)  
۲۰۱۱-۲۰۰۶

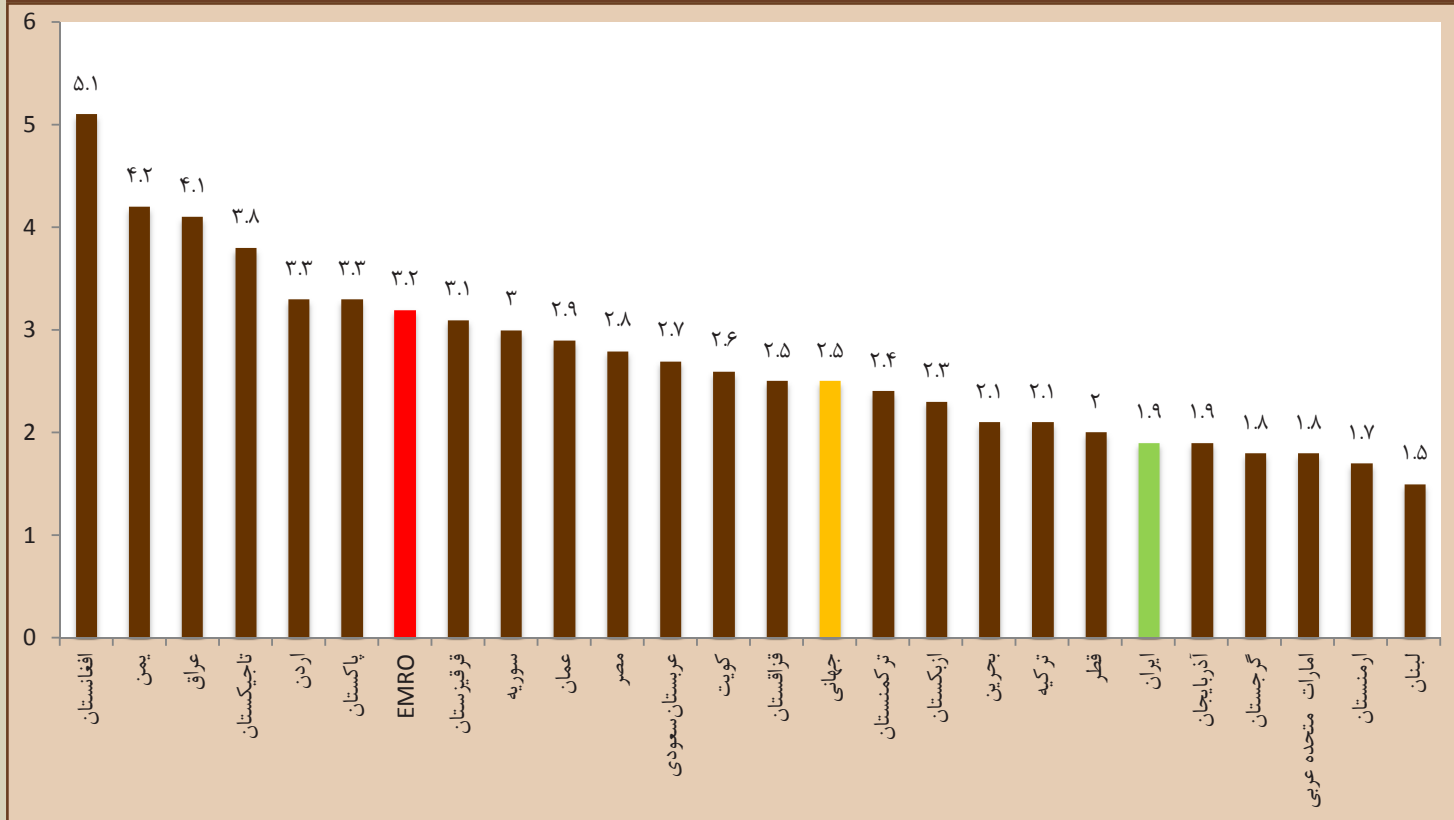


۷	عربستان سعودی	۱
۱۲	عمان	۲
۱۳	کویت	۳
۱۴	بحرین	۴
۱۶	پاکستان	۵
۱۶	قطر	۶
۲۱	ترکمنستان	۷
۲۶	ازبکستان	۸
۲۸	ارمنستان	۹
۳۱	ایران	۱۰
۳۱	قزاقستان	۱۱
۳۲	اردن	۱۲
۳۴	قرقیزستان	۱۳
۳۴	امارات متحده عربی	۱۴
۳۷	EMRO	*
۳۸	ترکیه	۱۵
۴۱	آذربایجان	۱۶
۴۳	گرجستان	۱۷
۴۹	جهانی	*
۵۰	مصر	۱۸
۵۴	تاجیکستان	۱۹
۶۸	عراق	۲۰
۹۰	افغانستان	۲۱
-	سوریه	۲۲
-	یمن	۲۳
-	لبنان	۲۴

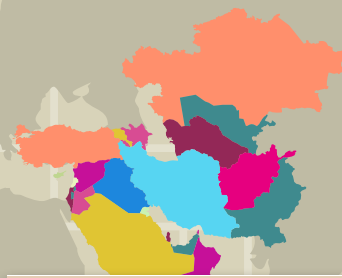
بند ۲-۵ سیاست‌های ابلاغی رهبری:  
ارتقاء شاخص‌های سلامت برای دستیابی به جایگاه اول در منطقه آسیای جنوب غربی



### نرخ باروری کل ۲۰۱۲



۵.۱	افغانستان	۱
۴.۲	یمن	۲
۴.۱	عراق	۳
۳.۸	تاجیکستان	۴
۳.۳	اردن	۵
۳.۳	پاکستان	۵
۳.۲	EMRO	*
۳.۱	قرقیزستان	۷
۳	سوریه	۸
۲.۹	عمان	۹
۲.۸	مصر	۱۰
۲.۷	عربستان سعودی	۱۱
۲.۶	کویت	۱۲
۲.۵	قزاقستان	۱۳
۲.۵	جهانی	*
۲.۴	ترکمنستان	۱۴
۲.۳	ازبکستان	۱۵
۲.۱	بحرین	۱۶
۲.۱	ترکیه	۱۶
۲	قطر	۱۸
۱.۹	ایران	۱۹
۱.۹	آذربایجان	۲۰
۱.۸	گرجستان	۲۱
۱.۸	امارات متحده عربی	۲۱
۱.۷	ارمنستان	۲۳
۱.۵	لبنان	۲۴



بند ۲-۵ سیاست‌های ابلاغی رهبری:  
ارتقاء شاخص‌های سلامت برای دستیابی به جایگاه اول در منطقه آسیای جنوب غربی

۹۹	گرجستان	۱
۹۹	کویت	
۹۸	ارمنستان	
۹۸	قزاقستان	
۹۸	قرقیزستان	۳
۹۸	عمان	
۹۸	سوریه	
۹۷	امارات متحده عربی	
۹۷	اردن	۸
۹۷	تاجیکستان	
۹۷	EMRO	*
۹۶	عربستان سعودی	۱۱
۹۶	ترکیه	
۹۳	لبنان	۱۳
۹۰	ازبکستان	۱۴
۹۰	جهانی	*
۸۸	آذربایجان	۱۵
۸۶	عراق	۱۶
۷۹	یمن	۱۷
۶۷	پاکستان	۱۸
-	مصر	۱۹
-	قطر	۲۰
-	ترکمنستان	۲۱
گزارش نشده	ایران	۲۲
-	افغانستان	۲۳
-	بحرین	۲۴

نرخ خالص ثبت نام در مدارس ابتدایی (زن)  
۲۰۰۶-۲۰۱۲

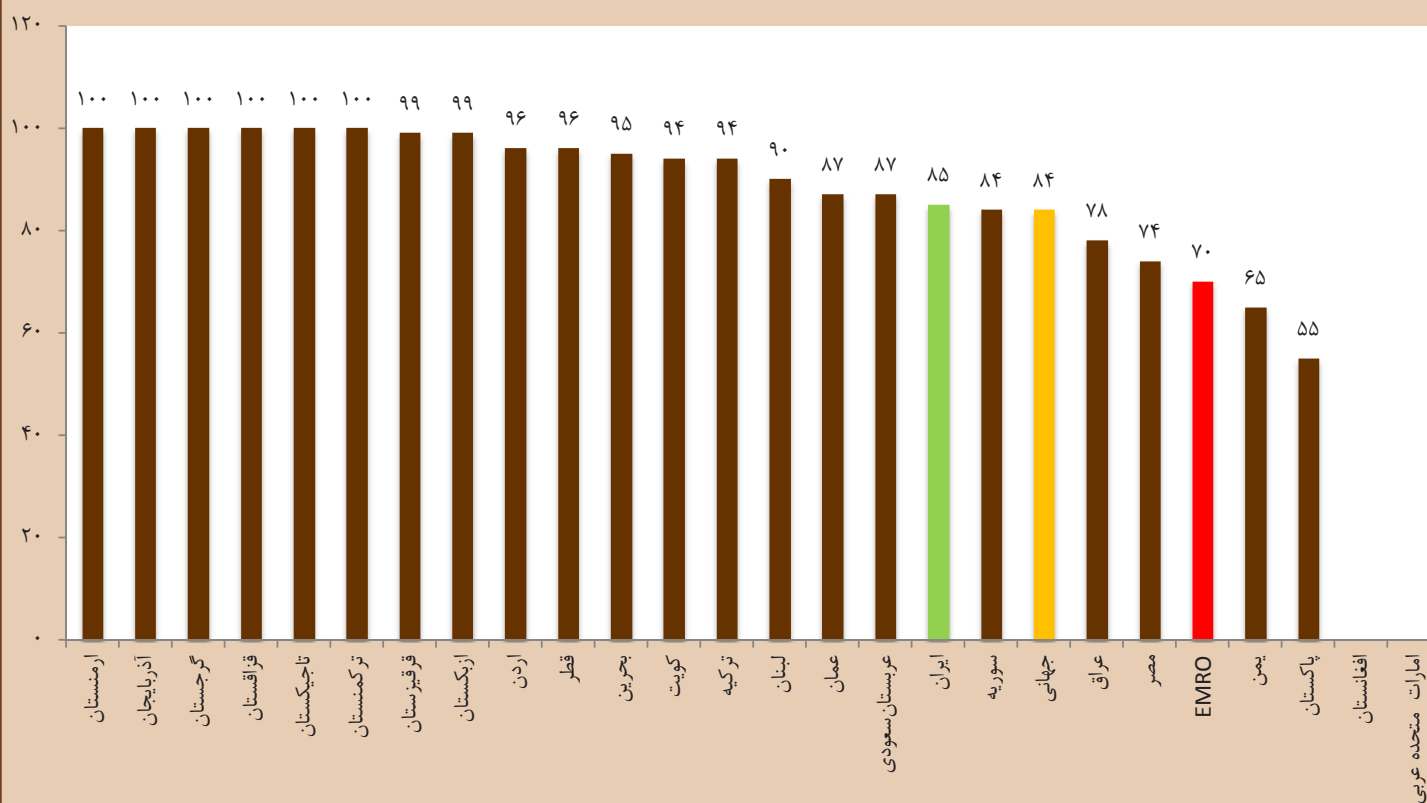
۱۰۰	سوریه	۱
۱۰۰	تاجیکستان	
۹۹	لبنان	
۹۹	امارات متحده عربی	۳
۹۹	قرقیزستان	
۹۹	کویت	
۹۸	گرجستان	
۹۸	اردن	۷
۹۸	قزاقستان	
۹۷	عراق	
۹۷	عمان	۱۰
۹۷	ترکیه	
۹۷	EMRO	*
۹۵	یمن	۱۳
۹۳	ازبکستان	۱۴
۹۲	جهانی	*
۹۱	عربستان سعودی	۱۵
۹۰	آذربایجان	۱۶
۸۹	ارمنستان	۱۷
۷۷	پاکستان	۱۸
-	قطر	۱۹
گزارش نشده	ایران	۲۰
-	افغانستان	۲۱
-	بحرین	۲۲
-	مصر	۲۳
-	ترکمنستان	۲۴

نرخ خالص ثبت نام در مدارس ابتدایی (مرد)  
۲۰۰۶-۲۰۱۲

بند ۲-۵ سیاست‌های ابلاغی رهبری:  
ارتقاء شاخص‌های سلامت برای دستیابی به جایگاه اول در منطقه آسیای جنوب غربی



### نرخ سواد در بین بزرگسالان ۱۵ سال به بالا ۲۰۰۶-۲۰۱۲



۱۰۰	ارمنستان	
۱۰۰	آذربایجان	
۱۰۰	گرجستان	۱
۱۰۰	قزاقستان	
۱۰۰	تاجیکستان	
۱۰۰	ترکمنستان	
۹۹	قرقیزستان	۷
۹۹	ازبکستان	
۹۶	اردن	۹
۹۶	قطر	
۹۵	بحرین	۱۱
۹۴	کویت	۱۲
۹۴	ترکیه	
۹۰	لبنان	۱۴
۸۷	عمان	۱۵
۸۷	عربستان سعودی	
۸۵	ایران	۱۷
۸۴	سوریه	۱۸
۸۴	جهانی	*
۷۸	عراق	۱۹
۷۴	مصر	۲۰
۷۰	EMRO	*
۶۵	یمن	۲۱
۵۵	پاکستان	۲۲
-	افغانستان	۲۳
-	امارات متحده عربی	۲۴





## گزارش‌های دیده‌بانی موسسه ملی تحقیقات سلامت:

- ۱- مطالعه شاخص‌های چندگانه سلامت و جمعیت در ایران (IrMIDHS) (سال ۱۳۸۹)
- ۲- ارزیابی طرح تحول نظام سلامت در حوزه درمان (شهریور ۱۳۹۳)
- ۳- مقایسه شاخص‌های سلامت جمهوری اسلامی ایران با کشورهای چشم‌اندازی طی سال‌های ۱۳۸۰ تا ۱۳۹۰ (مهر ۱۳۹۳)
- ۴- جایگاه ایران در بین کشورهای چشم‌انداز ۱۴۰۴ بر اساس گزارش وضعیت سلامت جهانی در سال ۲۰۱۴ (آذر ۹۳)